

목 차

정 정 신 고 (보 고)	1
【 대표이사 등의 확인 】	8
사 업 보 고 서	9
【 대표이사 등의 확인 】	10
I. 회사의 개요	11
1. 회사의 개요	11
2. 회사의 연혁	14
3. 자본금 변동사항	16
4. 주식의 총수 등	16
5. 의결권 현황	17
6. 배당에 관한 사항 등	18
II. 사업의 내용	20
III. 재무에 관한 사항	31
1. 요약재무정보	31
2. 연결재무제표	32
3. 연결재무제표 주식	37
4. 재무제표	99
5. 재무제표 주식	104
6. 기타 재무에 관한 사항	149
IV. 감사인의 감사의견 등	162
V. 이사의 경영진단 및 분석의견	164
VI. 이사회 등 회사의 기관에 관한 사항	171
1. 이사회에 관한 사항	171
2. 감사제도에 관한 사항	175
3. 주주의 의결권 행사에 관한 사항	176
VII. 주주에 관한 사항	178
VIII. 임원 및 직원 등에 관한 사항	182
1. 임원 및 직원의 현황	182
2. 임원의 보수 등	184
IX. 계열회사 등에 관한 사항	188
X. 이해관계자와의 거래내용	191
XI. 그 밖에 투자자 보호를 위하여 필요한 사항	192
【 전문가의 확인 】	199
1. 전문가의 확인	199
2. 전문가와의 이해관계	199

정 정 신 고 (보 고)

2018년 6월 14일

1. 정정대상 공시서류 : 2017년 사업보고서
2. 정정대상 공시서류의 최초제출일 : 2018년 3월 30일
3. 정정사항

항 목	정정사유	정 정 전	정 정 후
VIII. 임원 및 직원 등에 관한 사항 1. 임원 및 직원의 현황 가. 임원의 현황	부실기재	주1)	주2)
VIII. 임원 및 직원 등에 관한 사항 2. 임원의 보수 등 이사·감사의 개인별 보수현황 - 산정기준 및 방법	부실기재	주3)	주4)

주1) 정정 전

임원 현황

(기준일 : 2017년 12월 31일)

(단위 : 주)

성명	성별	출생년 월	직위	등기임원 여부	상근 여부	담당 업무	주요경력	소유주식수		재직기간	임기 만료일
								의결권 있는 주식	의결권 없는 주식		
정동혁	남	1961년 07월	대표이사	등기임원	상근	대표이사 회장	UCLA 수리경제학	1,097,601	-	2016년03월25일 재선임	2019년 03월 25일
김원갑	남	1952년 10월	대표이사	등기임원	상근	대표이사 부회장	홍익대 세무대학원 성균관대 경영학	14,000	-	2017년03월24일 신규선임	2019년 03월 24일
하명호	남	1958년 09월	부사장	등기임원	상근	경영지원부부장	페어리디킨슨대학원 MBA 성균관대 경제학	-	-	2016년03월25일 재선임	2018년 03월 25일
이원흠	남	1954년 03월	사외이사	등기임원	비상근	사외이사	UCLA 경영대학원 서울대 경영학	-	-	2017년03월24일 재선임	2019년 03월 24일
이근병	남	1960년 10월	사외이사	등기임원	비상근	사외이사	뉴욕대 법학대학원 서울대 법학	-	-	2016년03월25일 재선임	2018년 03월 25일
김선기	남	1956년 04월	사외이사	등기임원	비상근	사외이사	고려대 대학원 재무관리 고려대 경영학	-	-	2016년03월25일 신규선임	2018년 03월 25일
이유경	남	1954년 08월	전무	미등기임원	상근	산업플랜트부부장	연세대 기계공학	-	-	-	-
이문수	남	1957년 11월	전무	미등기임원	상근	철강부부장	동국대 경영학	-	-	-	-

남근호	남	1964년 12월	상무	미등기임원	상근	차량부문장	연세대 행정학	-	-	-	-
여영찬	남	1974년 03월	상무	미등기임원	상근	법무담당중역	인디애나대법학대학원 서울대 경영학	-	-	-	-
이 호	남	1961년 03월	상무	미등기임원	상근	해외영업담당	한양대 금속공학	-	-	-	-
이재환	남	1963년 10월	상무	미등기임원	상근	모스크바지사장	고려대 경영학	-	-	-	-
박근우	남	1966년 04월	상무	미등기임원	상근	플랜트,전기기계, 건설장비,사업기획 Unit 담당중역	고려대 무역학	-	-	-	-
홍순민	남	1964년 11월	상무	미등기임원	상근	영업기획,물류사업,자 원 담당중역	한양대 경제학	-	-	-	-
김봉렬	남	1959년 01월	상무	미등기임원	상근	정보기술담당중역	KAIST대학원 산업공학 아주대 산업공학	-	-	-	-
박종만	남	1960년 08월	상무보	미등기임원	상근	해외영업담당	충남대 경영학	-	-	-	-
한민수	남	1962년 04월	상무보	미등기임원	상근	건설강재,열연냉연,금 속 담당중역	고려대 금속공학	-	-	-	-
최창준	남	1966년 01월	상무보	미등기임원	상근	자카르타지사장	서강대 경영학	-	-	-	-
김정식	남	1965년 09월	상무보	미등기임원	상근	법인지사관리,재정 담당중역	창원대 경영학	-	-	-	-
차명근	남	1967년 10월	상무보	미등기임원	상근	화학부문장	인하대 무역학	-	-	-	-
서정근	남	1969년 01월	상무보	미등기임원	상근	프랑크프르트법인장	고려대 무역학	-	-	-	-
서여재	남	1968년 12월	상무보	미등기임원	상근	현대원(아시아/유럽) 담당중역 싱가폴법인장	경상대 금속공학	-	-	-	-

※ 하명호 부사장 2018년 3월 23일 이사회에서 대표이사로 취임

주2) 정정 후

가. 임원 현황

(기준일 : 2017년 12월 31일)

(단위 : 주)

성명	성별	출생년 월	직위	등기임원 여부	상근 여부	담당 업무	주요경력	소유주식수		재직기간	임기 만료일
								의결권 있는 주식	의결권 없는 주식		
정몽혁	남	1961년 07월	대표이사	등기임원	상근	대표이사 회 장	UCLA 수리경제학 '10~현재 현대종합상사 대표이사	1,097,601	-	2016년03월25일 재선임	2019년 03월 25일

김원갑	남	1952년 10월	대표이사	등기임원	상근	대표이사 부 회장	홍익대 세무대학원 성균관대 경영학 '03~'14 현대하이스코 부회장 '17~'현재 현대종합상사 대표이사	14,000	-	2017년03월24일 신규선임	2019년 03월 24일
하명호	남	1958년 09월	부사장	등기임원	상근	경영지원부 문장	페어리디킨슨대학원 MBA 성균관대 경제학 '12~'13 현대종합상사 경영지원본부장 전무 '14~'현재 현대종합상사 경영지원본부장 부사장	-	-	2016년03월25일 재선임	2018년 03월 25일
이원홍	남	1954년 03월	사외이사	등기임원	비상 근	사외이사	UCLA 경영대학원 서울대 경영학 '17~'현재 홍익대 경영대학원장 '05~'현재 홍익대 경영대학 교수	-	-	2017년03월24일 재선임	2019년 03월 24일
이근병	남	1960년 10월	사외이사	등기임원	비상 근	사외이사	뉴욕대 법학대학원 서울대 법학 '87~'현재 법무법인 태평양 변호사 '10~'14 채권금융기관 조정위원회 위원	-	-	2016년03월25일 재선임	2018년 03월 25일
김선기	남	1956년 04월	사외이사	등기임원	비상 근	사외이사	고려대 대학원 재무관리 고려대 경영학 '10~'13 무역보험공사 리스크관리 본부장	-	-	2016년03월25일 신규선임	2018년 03월 25일
이유경	남	1954년 08월	전무	미등기임 원	상근	산업플랜트 부문장	연세대 기계공학 '03~'13 현대상호중공업 부장 '13~'14 현대종합상사 산업플랜트부문장 상무 '15~'17 현대종합상사 산업플랜트부문장 전무	-	-	-	-
이문수	남	1957년 11월	전무	미등기임 원	상근	철강부문장	동국대 경영학 현대종합상사 철강부문장 전무	-	-	-	-
남근호	남	1964년 12월	상무	미등기임 원	상근	차량부문장	연세대 행정학 현대종합상사 차량부문장 상무	-	-	-	-
여영찬	남	1974년 03월	상무	미등기임 원	상근	법무담당중 역	인디애나대법학대학원 서울대 경영학 '05~'13 법무법인 태평양 변호사 '13~'현재 현대종합상사 법무담당중역 상무	-	-	-	-
이 호	남	1961년 03월	상무	미등기임 원	상근	해외영업당 당	한양대 금속공학 현대종합상사 두바이지사장 상무	-	-	-	-
이재환	남	1963년 10월	상무	미등기임 원	상근	모스크바지 사장	고려대 경영학 현대종합상사 모스크바지사장 상무	-	-	-	-
박근우	남	1966년 04월	상무	미등기임 원	상근	플랜트, 전기 기계, 건설장비, 사 업기획 Unit 담당중역	고려대 무역학 현대종합상사 플랜트·전기기계·건설장비·사업기 획Unit담당중역 상무	-	-	-	-
홍순민	남	1964년 11월	상무	미등기임 원	상근	영업기획, 물 류사업, 자원 담당중역	한양대 경제학 '11~'15 현대로지스틱스 상무 '15~'현재 현대종합상사 영업기획·물류사업·자원 담당중역 상무	-	-	-	-
김봉렬	남	1959년 01월	상무	미등기임 원	상근	정보기술당 당중역	KAIST대학원 산업공학 아주대 산업공학 현대종합상사 정보기술담당중역 상무	-	-	-	-

박종만	남	1960년 08월	상무보	미등기임 원	상근	해외영업담당	총남대 경영학 현대종합상사 산티아고지사장 상무보	-	-	-	-
한민수	남	1962년 04월	상무보	미등기임 원	상근	건설강재, 열 연냉연, 금속 담당중역	고려대 금속공학 현대종합상사 건설강재·열연냉연·금속담당중역 상무보	-	-	-	-
최창준	남	1966년 01월	상무보	미등기임 원	상근	자카르타지 사장	서강대 경영학 현대종합상사 자카르타지사장 상무보	-	-	-	-
김정식	남	1965년 09월	상무보	미등기임 원	상근	법인지사관 리, 재정 담당중역	창원대 경영학 현대종합상사 법인지사관리·재정담당중역 상무 보	-	-	-	-
차명근	남	1967년 10월	상무보	미등기임 원	상근	화학부문장	인하대 무역학 현대종합상사 화학부문장 상무보	-	-	-	-
서정근	남	1969년 01월	상무보	미등기임 원	상근	프랑크푸르 트법인장	고려대 무역학 현대종합상사 프랑크푸르트 법인장 상무보	-	-	-	-
서여재	남	1968년 12월	상무보	미등기임 원	상근	현대원(아시 아/유럽) 담당중역 싱가폴법인 장	경상대 금속공학 현대종합상사 현대원(아시아/유럽)담당중역 상 무보	-	-	-	-

※ 하명호 부사장 2018년 3월 23일 이사회에서 대표이사로 취임

나. 타회사 임원겸직 현황

겸직자		겸직회사	
성명	직위	회사명	직위
정몽혁	대표이사 회장	현대코퍼레이션홀딩스	대표이사 회장
김원갑	대표이사 부회장	현대코퍼레이션홀딩스	대표이사 부회장

주3) 정정 전

2. 산정기준 및 방법

(단위 : 백만원)

이름	보수의 종류		총액	산정기준 및 방법
정몽혁	근로소득	급여	1,332	이사회 규정에 의거한 임원처우기준에 따라 연간 1,332백만원의 1/12을 매월 지급 (주주총회에서 승인받은 이사보수 한도 內)
		상여	833	주주총회에서 승인받은 이사보수 한도내에서 이사회 규정에 의거, 임원처우기준에 따라 수주·매출·매출이익·영업이익·경상이익으로 구성된 계량지표를 근거로 산출한 성과에 따라 기본 연봉의 0 ~ 75%내에서 성과급 지급
		주식매수선택권 행사이익	-	-

		기타 근로소득	2	임원처우기준에 따라, 개인연금지원금 1.8백만원 지급
		퇴직소득	-	-
		기타소득	-	-
김원갑	근로소득	급여	525	이사회 규정에 의거, 임원처우기준에 따라 연간 525백만원의 1/12을 매월 지급 (주주총회에서 승인받은 이사보수 한도 內)
		상여	75	주주총회에서 승인받은 이사보수 한도내에서 이사회 규정에 의거, 임원처우기준에 따라 수주·매출·매출이익·영업이익·경상이익으로 구성된 계량지표를 근거로 산출한 성과에 따라 기본 연봉의 0 ~ 75%내에서 성과급 지급
		주식매수선택권 행사이익	-	-
		기타 근로소득	-	-
		퇴직소득	-	-
		기타소득	-	-
	하명호	근로소득	급여	387
상여			175	주주총회에서 승인받은 이사보수 한도내에서 이사회 규정에 의거, 임원처우기준에 따라 명절상여 20.03백만원을 설·추석에 분할하여 지급 주주총회에서 승인받은 이사보수 한도내에서 이사회 규정에 의거, 임원처우기준에 따라 수주·매출·매출이익·영업이익·경상이익으로 구성된 계량지표를 근거로 산출한 성과에 따라 기본 연봉의 0 ~ 50%내에서 성과급 지급
주식매수선택권 행사이익			-	-
기타 근로소득			9	임원처우기준에 따라, 개인연금지원금 1.8백만원, 자녀학자금 지원 6.71백만원 지급
		퇴직소득	-	-
		기타소득	-	-

주4) 정정 후

2. 산정기준 및 방법

(단위 : 백만원)

이름	보수의 종류		총액	산정기준 및 방법
정몽혁	근로소득	급여	1,332	이사회 규정에 의거한 임원처우기준에 따라 연간 1,332백만원의 1/12을 매월 지급 (주주총회에서 승인받은 이사보수 한도 내)
		상여	833	이사회 규정에 의거, 임원처우기준에 따라 매출·매출이익 영업이익 등으로 구성된 계량지표와 리더십, 전문성, 기타 회사기여도로 구성된 비계량지표를 종합적으로 평가하여 기본 연봉의 0 ~ 75% 내에서 성과급 지급할 수 있음 계량지표와 관련하여 당사 17년 매출 4.3조로 전년 대비 21% 증가, 매출이익 1099억원으로 전년대비 3% 증가, 영업이익 340억원으로 전년대비 11% 증가한 점 등을 고려하였고, 비계량지표와 관련하여 위기관리역량 지속 확대, 의식 및 체질 혁신 가속, 신성장 사업 창출 강화하는 회사의 경영방침을 설정하고, 이의 달성을 위해 지속적인 점검 회의를 통한 리스크 관리, 회사 핵심가치 체계 구축, 신사업 개발을 위한 조직 신설 등의 성과를 고려하여 성과급을 산출·지급하였음
		주식매수선택권 행사이익	-	-
		기타 근로소득	2	임원처우기준에 따라, 개인연금지원금 1.8백만원 지급
	퇴직소득	-	-	
	기타소득	-	-	
김원갑	근로소득	급여	525	이사회 규정에 의거, 임원처우기준에 따라 연간 525백만원의 1/12을 매월 지급 (주주총회에서 승인받은 이사보수 한도 내)
		상여	75	이사회 규정에 의거, 임원처우기준에 따라 매출·매출이익 영업이익 등으로 구성된 계량지표와 리더십, 전문성, 기타 회사기여도로 구성된 비계량지표를 종합적으로 평가하여 기본 연봉의 0 ~ 75% 내에서 성과급 지급할 수 있음 계량지표와 관련하여 당사 17년 매출 4.3조로 전년 대비 21% 증가, 매출이익 1099억원으로 전년대비 3% 증가, 영업이익 340억원으로 전년대비 11% 증가한 점 등을 고려하였고, 비계량지표와 관련하여 위기관리역량 지속 확대, 의식 및 체질 혁신 가속, 신성장 사업 창출 강화하는 회사의 경영방침을 설정하고, 이의 달성을 위해 지속적인 점검 회의를 통한 리스크 관리, 회사 핵심가치 체계 구축, 신사업 개발을 위한 조직 신설 등의 성과

				를 고려하여 성과급을 산출·지급하였음
		주식매수선택권 행사이익	-	-
		기타 근로소득	-	-
	퇴직소득		-	-
	기타소득		-	-
하명호	근로소득	급여	387	이사회 규정에 의거, 임원처우기준에 따라 연간 387.40백만원의 1/12을 매월 지급 (주주총회에서 승인받은 이사보수 한도 내)
		상여	175	주주총회에서 승인받은 이사보수 한도내에서 이사회 규정에 의거, 임원처우기준에 따라 명절상여 20.03백만원을 설·추석에 분할하여 지급 이사회 규정에 의거, 임원처우기준에 따라 매출·매출이익 영업이익 등으로 구성된 계량지표와 리더십, 전문성, 기타 회사기여도로 구성된 비계량지표를 종합적으로 평가하여 기본 연봉의 0 ~ 75% 내에서 성과급 지급할 수 있음 계량지표와 관련하여 당사 17년 매출 4.3조로 전년 대비 21% 증 가, 매출이익 1099억원으로 전년대비 3% 증가, 영업이익 340억원으 로 전년대비 11% 증가한 점 등을 고려하였고, 비계량지표와 관련하여 위기관리역량 지속 확대, 의식 및 체질 혁신 가속, 신성장 사업 창출 강화하는 회사의 경영방침을 설정하 고, 이의 달성을 위해 지속적인 점검 회의를 통한 리스크 관리, 회 사 핵심가치 체계 구축, 신사업 개발을 위한 조직 신설 등의 성과 를 고려하여 성과급을 산출·지급하였음
		주식매수선택권 행사이익	-	-
		기타 근로소득	9	임원처우기준에 따라, 개인연금지원금 1.8백만원, 자녀학자금 지원 6.71백만원 지급
		퇴직소득		-
	기타소득		-	-

【 대표이사 등의 확인 】

【대표이사 등의 확인】

확 인 서


우리는 당사의 대표이사 및 신고업무 담당이사로서 이 공시서류의 기재 내용에 대해 상당한 주의를 다하여 직접 확인·검토한 결과, 중요한 기재사항의 기재 또는 표시의 누락이나 허위의 기재 또는 표시가 없고, 이 공시서류에 표시된 기재 또는 표시사항을 이용하는 자의 중대한 오해를 유발하는 내용이 기재 또는 표시되지 아니하였음을 확인합니다.

또한, 당사는 「주식회사의외부감사에관한법률」제2조의2 및 제2조의3의 규정에 따라 내부회계관리제도를 마련하여 운영하고 있음을 확인합니다.
(「주식회사의외부감사에관한법률」제2조에 의한 외감대상법인에 한함)

2018년 6월 14일

현대종합상사주식회사

대표이사 김 원 갑 (서명) 

신고업무담당이사 김 정 식 (서명) 

사업보고서

(제 42 기)

사업연도 2017년 01월 01일 부터
 2017년 12월 31일 까지

금융위원회

한국거래소 귀중

2018년 3월 30일

제출대상법인 유형 :

주권상장법인

면제사유발생 :

해당사항 없음

회 사 명 :

현대종합상사주식회사

대 표 이 사 :

정몽혁, 김원갑, 하명호

본 점 소 재 지 :

서울시 종로구 율곡로2길 25

(전 화) 02-390-1919

(홈페이지) <http://www.hyundaicorp.co.kr>

작 성 책 임 자 :

(직 책) 상 무

(성 명) 김정식

(전 화) 02-390-1919

【 대표이사 등의 확인 】

【대표이사 등의 확인】

확 인 서


우리는 당사의 대표이사 및 신고업무 담당이사로서 이 공시서류의 기재 내용에 대해 상당한 주의를 다하여 직접 확인·검토한 결과, 중요한 기재사항의 기재 또는 표시의 누락이나 허위의 기재 또는 표시가 없고, 이 공시서류에 표시된 기재 또는 표시사항을 이용하는 자의 중대한 오해를 유발하는 내용이 기재 또는 표시되지 아니하였음을 확인합니다.


또한, 당사는 「주식회사의외부감사에관한법률」제2조의2 및 제2조의3의 규정에 따라 내부회계관리제도를 마련하여 운영하고 있음을 확인합니다.

(「주식회사의외부감사에관한법률」제2조에 의한 외감대상법인에 한함)

2018년 3월 30일

현대종합상사주식회사

대표이사 김 원 갑 

신고업무담당이사 김 정 식 

I. 회사의 개요

1. 회사의 개요

가. 연결대상 종속회사 개황

(단위 : 백만원)

상호	설립일	주소	주요사업	최근사업연도말 자산총액	지배관계 근거	주요종속 회사 여부
HYUNDAI CORP. USA	1978.03.16	미국 LA	종합무역업	128,230	기업회계기준서 제 1110호 (의결권의 과반수 소유)	○ (자산총액 750억원 이상)
HYUNDAI AUSTRALIA PTY., LTD.	1980.11.03	호주 시드니	종합무역업 및 광산개발	5,505	기업회계기준서 제 1110호 (의결권의 과반수 소유)	×
HYUNDAI JAPAN CO., LTD.	1984.03.17	일본 동경	종합무역업	31,525	기업회계기준서 제 1110호 (의결권의 과반수 소유)	×
HYUNDAI CANADA INC.	1983.06.11	캐나다 밴쿠버	종합무역업	18,664	기업회계기준서 제 1110호 (의결권의 과반수 소유)	×
HYUNDAI CORP. EUROPE GMBH	1987.01.31	독일 프랑크푸르트	종합무역업	42,885	기업회계기준서 제 1110호 (의결권의 과반수 소유)	×
HYUNDAI CORPORATION SINGAPORE PTE. LTD.	2011.03.25	싱가포르	종합무역업	182,440	기업회계기준서 제 1110호 (의결권의 과반수 소유)	○ (자산총액 750억원 이상)
HYUNDAI CORPORATION (SHANGHAI) CO., LTD	2011.12.06	중국 상해	종합무역업	3,280	기업회계기준서 제 1110호 (의결권의 과반수 소유)	×
POS-HYUNDAI STEEL MFG. (I) PVT.LTD.	1997.09.10	인도 첸나이	철강제조업	25,780	기업회계기준서 제 1110호 (의결권의 과반수 소유)	×
HYUNDAI ONE ASIA PTE.LTD.	2014.07.15	싱가포르	종합무역업	4,978	기업회계기준서 제 1110호 (의결권의 과반수 소유)	×
HYUNDAI CORPORATION (CAMBODIA) CO., LTD.	2015.01.13	캄보디아 프놈펜	종합무역업	353	기업회계기준서 제 1110호 (의결권의 과반수 소유)	×
HYUNDAI CORPORATION PHNOM PENH INVESTMENT CO., LTD.	2015.01.16	캄보디아 프놈펜	종합무역업 및 작물재배업	223	기업회계기준서 제 1110호 (실질지배력 보유)	×
HYUNDAI PLATFORM CORP	2015.10.16	미국 LA	운송 및 설치용역업	5,354	기업회계기준서 제 1110호 (의결권의 과반수 소유)	×

HYUNDAI ONE EUROPE GMBH	2016.07.04	독일 함부르크	종합무역업	1,518	기업회계기준서 제 1110호 (의결권의 과반수 소유)	×
현대리뉴어블랩 주식회사	2017.09.26	대한민국	태양광발전업	1,358	기업회계기준서 제 1110호 (의결권의 과반수 소유)	×

※ HYUNDAI CORPORATION PHNOM PENH INVESTMENT CO., LTD.에 대해서는 소유지분율이 과반수 미만이나, 주주간 약정에 의해 이사회 구성원의 과반수를 임명하거나 해임할 수 있는 능력이 있으므로 지배력이 있는 것으로 판단했습니다.

1-1. 연결대상회사의 변동내용

구분	자회사	사유
신규 연결	현대리뉴어블랩 주식회사	당기 중 신설
연결 제외	-	-
	-	-
	-	-

나. 회사의 법적·상업적 명칭

당사의 명칭은 현대종합상사주식회사로 표기하며, 영문으로는 HYUNDAI CORPORATION으로 표기합니다.

다. 설립일자 및 존속기간

당사는 1976년 12월 8일 설립되어 1977년 12월 1일에 주식을 한국거래소 유가증권시장에 상장하였습니다.

라. 본사의 주소, 전화번호 및 홈페이지 주소

주 소 : 서울시 종로구 율곡로 2길 25
전 화 : (02) 390-1919
홈페이지 : www.hyundaicorp.co.kr

마. 중소기업 해당 여부

당사는 당기 결산일 현재 중소기업기본법 제2조에 의한 중소기업에 해당되지 않습니다.

바. 주요사업의 내용

당사는 당기 결산일 현재 산업플랜트, 차량, 철강, 화학, 자원개발 등 5개의 사업부문으로 구성되어 있으며, 각 사업부문은 수출입업, 삼국간 무역 및 해외자원개발 프로젝트를 영위하고 있습니다. 기타 자세한 사항은 동 보고서의 'II. 사업의 내용'을 참조하시기 바랍니다.

사. 계열회사에 관한 사항

1) 계열회사의 명칭 및 상장 여부

당반기 결산일 현재 당사를 포함하여 25개의 계열회사가 있습니다.
이중 상장사는 당사를 포함하여 2개사입니다.

상장여부	업종	회사명	회사수	비고
상장	상품종합도소매업 상품종합도매업	현대코퍼레이션홀딩스(주) 현대종합상사(주)	2	
비상장	건축자재도매, 조명기구 빌딩및시설관리, 인력파견업 무역업, 투자사업 상품종합도매업 포장재 제작판매 기타부동산임대업 무역업 종합무역업 종합무역업 및 광산개발 종합무역업 종합무역업 종합무역업 철강제조업 공단시설관리 자원개발업 종합무역업 종합무역업 종합무역업 종합무역업 및 작물재배업 종합무역업 운송 및 설치용역업 종합무역업 태양광발전업	(주)에이치에비뉴엔컴퍼니 (주)현대에쓰엔에쓰 HYUNDAI INDOCHINA PTE., LTD. HYUNDAI AGRO (CAMBODIA) CO., LTD. HYUNDAI PACKAGING (CAMBODIA) CO., LTD HI PARTNERS ASSET CO., LTD. 현대씨스퀘어주식회사 HYUNDAI CORP. USA HYUNDAI AUSTRALIA PTY., LTD. HYUNDAI JAPAN CO., LTD. HYUNDAI CANADA INC. HYUNDAI CORP. EUROPE GMBH POS-HYUNDAI STEEL MFG. (I) PVT.LTD. PTHD INTI. DEVE. HYUNDAI YEMEN LNG COMPANY LIMITED HYUNDAI CORPORATION SINGAPORE PTE., LTD HYUNDAI ONE ASIA PTE., LTD. HYUNDAI CORPORATION (CAMBODIA) CO., LTD. HYUNDAI CORPORATION PHNOM PENH INVESTMENT CO., LTD. HYUNDAI CORPORATION SHANGHAI CO., LTD. HYUNDAI PLATFORM CORP HYUNDAI ONE EUROPE GMBH 현대리뉴어블랩 주식회사	23	
계			25	

※ 당사는 2016년 3월 21일 공정거래위원회의 승인으로 현대중공업 기업집단으로부터 계열분리되었습니다.

아. 신용평가에 관한 사항

공시 대상기간(최근 3사업연도)동안 당사의 신용평가 내역은 다음과 같습니다.

평가일	평가대상 유가증권 등	평가대상 유가증권의 신용등급	평가회사 (신용평가등급범위)	평가구분
2014.06.12	기업신용평가	A+	한국신용평가 (AAA~D)	정기평가
2014.02.03	기업신용평가	A+	한국신용평가 (AAA~D)	정기평가

○ 회사채 신용등급

등급체계	등급 부여 의미
AAA	원리금 지급능력이 최상임
AA	원리금 지급능력이 매우 우수하지만 AAA의 채권보다는 다소 열위임
A	원리금 지급능력은 우수하지만 상위등급보다 경제여건 및 환경악화에 따른 영향을 받기 쉬운 면이 있음
BBB	원리금 지급능력은 양호하지만 상위등급에 비해서 경제여건 및 환경악화에 따라 장래 원리금의 지급능력이 저하될 가능성을 내포하고 있음
BB	원리금 지급능력이 당장은 문제가 되지 않으나 장래 안전에 대해서는 단언할 수 없는 투기적인 요소를 내포하고 있음
B	원리금 지급능력이 결핍되어 투기적이며 불황시에 이자지급이 확실하지 않음
CCC	원리금 지급에 관하여 현재에도 불안요소가 있으며 채무불이행의 위험이 커 매우 투기적임
CC	상위등급에 비하여 불안요소가 더욱 큼
C	채무불이행의 위험성이 높고 원리금 상환능력이 없음
D	상환 불능상태임

2. 회사의 연혁

○ 공시대상기간 (최근 5사업연도) 중 회사의 주된 변동내역은 다음과 같습니다.

가. 회사의 본점소재지 및 그 변경

2014.03.05 변경전 : 서울시 종로구 계동 140-2

변경후 : 서울시 종로구 율곡로 2길 25 연합미디어센터빌딩 16층

2010.04.08 변경전 : 서울시 종로구 신문로 1가 226

변경후 : 서울시 종로구 계동 140-2

나. 경영진의 중요한 변동

2018.03.23 대표이사 하명호 취임

2017.03.24 대표이사 김원갑 취임

2013.11.21 대표이사 김정래 사임

2012.03.23 대표이사 김정래 취임

2011.12.31 대표이사 김영남 사임

2010.01.20 대표이사 정몽혁, 김영남 취임

다. 최대주주의 변동

2015년 12월 18일 현대중공업(주)이 보유한 현대종합상사 보통주 2,562,000주를 현대코퍼레이션홀딩스(주)가 취득함에 따라 최대주주가 2015년 12월 22일(대금 결제일 기준) 현대코퍼레이션홀딩스(주)로 변경되었습니다.

(변동일: 2015년 12월 22일)

성명(법인)명	관계	변경전		변경후		비고
		주식수(주)	지분율(%)	주식수(주)	지분율(%)	
현대중공업(주)	변경전 최대주주	2,957,900	22.36	395,900	2.99	변경후 최대주주의

						계열회사
정몽혁	변경전 최대주주의 특수관계인	1,097,601	8.30	1,097,601	8.30	변경후 최대주주의 임원
현대코퍼레이션홀딩스(주)	변경후 최대주주	-	-	2,562,000	19.37	변경후 최대주주

※ 당기말 현재 최대주주현황은 VIII. 주주에 관한 사항을 참고하시기 바랍니다.

라. 상호의 변경

해당사항 없음

마. 회사가 회의, 회사정리절차 및 그 밖에 이에 준하는 절차를 밟은 적이 있거나 현재 진행중인 경우 그 내용과 결과

해당사항 없음

바. 회사가 합병 등을 한 경우 그 내용

1. 당사는 지난 2015년 8월 28일에 개최된 임시주주총회에서 브랜드사업부문/신사업부문을 인적분할하여 현대코퍼레이션홀딩스(舊 현대씨앤에프주식회사)를 설립하기로 결의하고, 2015년 10월 1일을 분할기일로 당사와 현대코퍼레이션홀딩스(舊 현대씨앤에프주식 회사)로 인적분할하였습니다.

2. 회사는 경영효율성증대 및 주주가치 제고를 목적으로 2016년 5월 4일 이사회 결의에 의거, 2016년 5월 11일에 합병계약을 체결하였으며, 2016년 7월 31일을 합병기일로 하여 현대자원개발(주)를 소규모합병하였습니다. 당사는 피합병회사의 지분 100%를 보유하고 있음에 따라, 합병비율을 1:0으로 하였으며, 본 합병으로 인한 신주발행은 없습니다.

사. 회사의 업종 또는 주된 사업의 변화

당사는 2015년 10월 1일을 분할기일로 브랜드사업부문/신사업부문을 인적분할하여 현대코퍼레이션홀딩스(舊 현대씨앤에프주식회사)를 설립하였습니다.

야. 그 밖에 경영활동과 관련된 중요한 사항의 발생내용

2017.09.26 연결중속회사 설립 - 현대리뉴어블랩 주식회사

2016.07.31 소규모합병 - 현대종합상사주식회사 / 현대자원개발(주)

2016.07.04 연결중속회사 설립 - 원유럽

(HYUNDAI ONE EUROPE GMBH)

2016.04.29 연결중속회사 청산 - 홍콩법인

(HYUNDAI SANGSA H.K., LTD.)

2016.04.14 연결중속회사 청산 - 원유럽

(HYUNDAI ONE EUROPE B.V.)

2015.10.16 연결중속회사 설립 - 변압기 역무법인

(HYUNDAI PLATFORM CORP)

2015.10.01 회사분할 - 현대종합상사주식회사 /

현대코퍼레이션홀딩스(舊 현대씨앤에프주식회사)

2015.04.15 연결중속회사 설립 - 원유럽

(HYUNDAI ONE EUROPE B.V.)

2015.03.31 연결중속회사 편입 - 현대자원개발(주)

2015.01.16 연결중속회사 설립 - 프놈펜

(HYUNDAI CORPORATION PHNOM PENH
INVESTMENT CO., LTD.)

- 2015.01.13 연결중속회사 설립 - 캄보디아
(HYUNDAI CORPORATION(CAMBODIA) CO., LTD.)
- 2014.07.15 연결중속회사 설립 - 원아시아
(HYUNDAI ONE ASIA PTE. LTD.)
- 2013.12.31 연결중속회사 연결범위 제외 - 청도현대조선유한공사
(QINGDAO HYUNDAI SHIPBUILDING CO., LTD)
- 2011.12.06 연결중속회사 설립 - 상해법인
(HYUNDAI CORPORATION (SHANGHAI) CO., LTD)
- 2011.03.25 연결중속회사 설립 - 싱가포르법인
(HYUNDAI CORPORATION SINGAPORE PTE. LTD)

3. 자본금 변동사항

증자(감자)현황

(기준일 : 2017년 12월 31일)

(단위 : 원, 주)

주식발행 (감소)일자	발행(감소) 형태	발행(감소)한 주식의 내용				비고
		주식의 종류	수량	주당 액면가액	주당발행 (감소)가액	
2015년 10월 02일	-	보통주	9,100,836	5,000	-	인적분할에 따른 주식감소

※ 당사는 2015년 8월 28일에 개최된 임시주주총회에서 브랜드사업부문/
신사업부문을 인적분할하여 현대코퍼레이션홀딩스주식회사를 설립하기로 결의하고,
2015년 10월 1일을 분할기일로 현대종합상사주식회사와 현대코퍼레이션홀딩스주식회사로
인적분할하였습니다.

※ 주식발행(감소)일자는 등기부등본상의 자본금 변경 등기일 기준 (2015년 10월
2일)으로 작성되었습니다.

4. 주식의 총수 등

가. 주식의 총수 현황

당사는 제34기 주주총회 (2010년 3월 5일 개최)에서 발행할 주식의 총수를
1,500,000,000주에서 80,000,000주로 정관을 변경하였으며,
분기 결산일 현재 당사가 발행한 주식의 총수는 161,723,466주이고
유통주식수는 자기주식 570,000주를제외한 12,658,966주입니다.

(기준일 : 2017년 12월 31일)

(단위 : 주)

구 분	주식의 종류			비고
	보통주식	종류주식	합계	

I. 발행할 주식의 총수	80,000,000	-	80,000,000	-
II. 현재까지 발행한 주식의 총수	161,723,466	-	161,723,466	-
III. 현재까지 감소한 주식의 총수	148,494,500	-	148,494,500	-
1. 감자 2. 이익소각 3. 상환주식의 상환 4. 기타	139,393,664	-	139,393,664	-
	-	-	-	-
	-	-	-	-
	9,100,836	-	9,100,836	주1)
IV. 발행주식의 총수 (II-III)	13,228,966	-	13,228,966	-
V. 자기주식수	570,000	-	570,000	-
VI. 유통주식수 (IV-V)	12,658,966	-	12,658,966	-

주1) 'III. 현재까지 감소한 주식의 총수 - 4. 기타'의 9,100,836주는 2015년 10월 1일 인적분할로 감소한 주식입니다.

나. 자기주식 취득 및 처분 현황

(기준일 : 2017년 12월 31일)

(단위 : 주)

취득방법	주식의 종류	기초수량	변동 수량			기말수량	비고	
			취득(+)	처분(-)	소각(-)			
배당 가능 이익 범위 이내 취득	직접 취득	장내 직접 취득	보통주	-	-	-	-	-
			우선주	-	-	-	-	-
		장외 직접 취득	보통주	-	-	-	-	-
			우선주	-	-	-	-	-
		공개매수	보통주	-	-	-	-	-
			우선주	-	-	-	-	-
	소계(a)	보통주	-	-	-	-	-	
		우선주	-	-	-	-	-	
	신탁 계약에 의한 취득	수탁자 보유수량	보통주	331,050	234,317	565,367	-	-
			우선주	-	-	-	-	-
		현물보유수량	보통주	-	565,367	-	-	565,367
			우선주	-	-	-	-	-
		소계(b)	보통주	331,050	799,684	565,367	-	565,367
			우선주	-	-	-	-	-
기타 취득(c)	보통주	4,633	-	-	-	4,633		
	우선주	-	-	-	-	-		
총 계(a+b+c)	보통주	335,683	799,684	565,367	-	570,000		
	우선주	-	-	-	-	-		

※ 기타 취득 4,633주는 2015년 10월 1일 인적분할로 인한 단주를 취득한 것입니다.

※ 2017년 3월 27일부로 신탁계약을 해지하고, 신탁 내 보유하고 있던 자기주식 565,367주는 전량 실물로 반환, 당사 보유 증권계좌에 입고하였습니다.

5. 의결권 현황

당사가 발행한 보통주식수 13,228,966주 중 의결권을 행사할 수 있는 주식수는 12,658,966주 입니다.

(기준일 : 2017년 12월 31일)

(단위 : 주)

구 분	주식의 종류	주식수	비고
발행주식총수(A)	보통주	13,228,966	-
	우선주	-	-
의결권없는 주식수(B)	보통주	570,000	-
	우선주	-	-
정관에 의하여 의결권 행사가 배제된 주식수(C)	보통주	-	-
	우선주	-	-
기타 법률에 의하여 의결권 행사가 제한된 주식수(D)	보통주	-	-
	우선주	-	-
의결권이 부활된 주식수(E)	보통주	-	-
	우선주	-	-
의결권을 행사할 수 있는 주식수 (F = A - B - C - D + E)	보통주	12,658,966	-
	우선주	-	-

6. 배당에 관한 사항 등

가. 배당에 관한 사항

현행 상법상의 배당가능이익은 순자산 즉, 자산에서 부채를 제외한 금액에서
납입자본금, 자본준비금, 이익준비금 및 기타 미실현이익을 차감한 금액을
한도로 하여 배당가능여부를 결정토록 되어 있습니다.

당사는 2017년 사업연도말 기준 배당가능이익이 1,137억원으로 2018년
3월 23일 제42기 정기주주총회에서 승인 받은대로 액면금액 12%에 해당하는
1주당 600원을 현금배당 하였습니다.

이는 사업연도말 시가대비 3.0%에 해당하며 배당 총액은 76억원입니다.

당사는 정관 제31조에서 이익배당에 관하여 다음과 같이 규정하고 있습니다.

제31조 (이익의 배당)

① 본 회사는 직전결산기 대차대조표상의 순자산액으로부터 다음의 금액을
공제한 액을 한도로 하여 이익배당을 할 수 있다.

1. 자본금의 액
2. 그 결산기까지 적립된 자본준비금과 이익준비금의 합계액
3. 그 결산기에 적립하여야 할 이익준비금의 액
4. 상법시행령에서 정하는 미실현이익

- ② 이익배당금은 매결산기말 현재의 주주명부에 등재된 주주 또는 등록질권자에게 이를 지급한다.
- ③ 이익의 배당은 금전과 주식 및 기타의 재산으로 할 수 있다. 단, 이익의 배당을 주식으로 하는 경우 배당은 주식의 권면액으로 하며, 회사가 종류주식을 발행한 때에는 각각 그와 같은 종류의 주식으로 할 수 있다.
- ④ 배당금의 지급청구권은 5년간 이를 행사하지 아니하면 소멸시효가 완성한다.
- ⑤ 제3항의 시효의 완성으로 인한 배당금은 이 회사에 귀속한다.
- ⑥ 이익배당금에 대하여는 이자를 지급하지 아니한다.

주요배당지표

구 분	주식의 종류	당기	전기	전전기
		제42기	제41기	제40기
주당액면가액(원)		5,000	5,000	5,000
(연결)당기순이익(백만원)		25,143	8,067	147,230
(별도)당기순이익(백만원)		36,314	8,698	147,673
(연결)주당순이익(원)		1,970	604	7,345
현금배당금총액(백만원)		7,595	6,447	9,918
주식배당금총액(백만원)		-	-	-
(연결)현금배당성향(%)		30.2	79.9	6.7
현금배당수익률(%)	보통주식	3.0	2.3	2.8
	종류주식	-	-	-
주식배당수익률(%)	보통주식	-	-	-
	종류주식	-	-	-
주당 현금배당금(원)	보통주식	600	500	750
	종류주식	-	-	-
주당 주식배당(주)	보통주식	-	-	-
	종류주식	-	-	-

II. 사업의 내용

1. 사업의 개요

당사의 사업부문은 회사가 판매하는 상품의 종류에 근거하여 총 5개의 사업부문으로 구성되며 다음과 같이 분류할 수 있습니다.

- 산업플랜트 : 선박 및 엔진 등 관련 기자재, 플랜트, 전기/기계류, 그린에너지, 건설장비 등
- 차 량 : 자동차 및 부품, 철도차량 및 철도시스템 등
- 철 강 : 강판, 강관, 형강 제품 및 스테인레스 제품 등
- 화 학 : 석유, 석유화학제품 및 벙커링 등
- 자 원 개 발 : 자원개발

가. 사업부문별 요약 재무현황 (연결)

(단위 : 백만원)

2017년	산업플랜트	차량	철강	화학	기타	내부거래조정	계
매출액	471,768	1,498,214	1,885,611	1,053,697	23,535	(626,870)	4,305,955
영업이익	3,420	22,807	8,031	(917)	671	(25)	33,987
감가상각비	81	365	512	188	19	-	1,165
무형상각비	5	93	86	44	1,797	-	2,025
2016년	산업플랜트	차량	철강	화학	기타	내부거래조정	계
매출액	685,202	984,682	1,570,844	877,422	14,239	(573,622)	3,558,767
영업이익	5,928	18,461	9,378	12	(3,423)	126	30,482
감가상각비	133	267	515	226	25	-	1,166
무형상각비	182	1,574	949	146	4,547	-	7,398

나. 사업부문별 현황

1) 산업플랜트 사업부문

- 산업의 특성

: 산업플랜트 본부는 선박플랜트, 에너지(전기, 그린), 건설기계의 3개팀 및 엔진부품, 신재생IPP의 2개 유닛으로 구성되어 있으며, 수요 산업인 조선,기계, 건설산업 등 제조업 업황에 직접적인 영향을 받으며 최근에는 국제 원자재 가격에 따른 국가 재정, 금융 지원 여부 등의 영향이 커지고 있습니다.

- 산업의 성장성

: 3저 뉴노멀 시대가 조선, 건설 및 기계 등의 산업에 직접 영향을 미치면서 산업플랜트 본부도 어려움을 겪었으나, 각국의 경기 부양을 위한 정책 및 인프라 구축의 수요에 힘입어 꾸준한 성장이 이루어질 것으로 전망됩니다. 다만 유가 등 국제 원자재 가격 상승 지연과 중국의 성장 둔화 우려는 회복을 더디게하는 요인이 될 수 있습니다. 반면, 이란 제재 해제에 따른 인프라 수요의 증가, 신재생에너지에 대한 수요 회복, 구조조정과 과잉 경쟁 해소 등으로 성장세도를 회복해 갈 것으로 전망됩니다.

- 경기변동의 특성

: 산업플랜트 본부는 경기변동에 직접적 영향을 받으며 호황 시에는 각국의 물류, 발전 수요가 증가하여 동 사업 또한 호황이 예상되지만, 경기 불황 지속 시에는 사업의 성장이 급격히 둔화되거나 역 성장을 보이기도 합니다. 신 재생에너지 부문은 국가의 지원정책(보조금 등)이 수반되어야 하나 기술 및 효율의 개선이 꾸준히 이루어지고 있습니다.

- 시장 여건

: 국제 유가의 회복이 지연됨에 따라 산유국들의 재정 여력이 악화되며 중동 발주가 급감하는 등 비 우호적 영업 환경이 조성되고 있습니다. 조선업의 경우 경기 침체에 따른 발주량 대폭 감소로 중소 조선사에 이어 대형 조선사들도 구조조정에 돌입할 정도로 경영악화를 보였으나 완만한 회복세로 돌아설 것으로 예상되며, 전기류는 미국의 무역규제 정책으로 침체에도 불구하고 신규 시장의 교체 수요 등에서 기회가 있을 것으로 보입니다. 플랜트의 경우 저유가에 직접적으로 영향을 받으며 해외 수주 여건이 악화되었으나, 이란의 경제 제재 해제 기대감이 기회 요인으로 작용할 전망입니다. 신재생에너지 사업은 현재 각국의 보조금 축소/중단으로 시장여건이 매우 어려운 상황이었으나 경기 부양 정책에 힘입어 점진적인 회복이 예상됩니다.

- 회사의 경쟁우위요소

: 회사는 원자재 가격 회복 지연에 따른 자원보유국들의 재정 여력 악화로 커지고 있는 글로벌 리스크를 철저히 관리하여 높아지고 있는 불확실성에 대처하고 있으며 지속적으로 전문성과 효율성을 높여 사업 선별 능력을 강화하고 있습니다. 또한, 선택과 집중을 통해 지역별로 차별화된 마케팅과 서비스를 강화하여 어려운 시장 상황에도 불구하고 기회를 창출하고 있습니다.

2) 차량 사업부문

- 산업의 특성

: 차량본부는 승, 상용차 및 철도차량, 부품으로 구성되어 있습니다. 승, 상용차 및 부품은 자동차 산업/유가변동에 직접적인 영향을 받으며, 철도차량은 각 국가의 인프라사업 정책 방향과 깊은 연관성이 있습니다.

- 산업의 성장성

: 자동차 산업은 소득 증가 및 경제 성장과 더불어 꾸준히 성장을 지속하고 있습니다. 철도차량은 각국의 인프라 확대와 개선 수요에 따라 성장이 지속되고 있습니다. 그러나 제조사의 직접 수출 및 현지진출 확대에 따라 종합상사의 국산제품 수출비중이 감소되고 있습니다.

- 경기변동의 특성

: 자동차, 철도 산업은 경기민감 업종으로 호/불황에 따른 편차가 비교적 크게 발생하며, 일부 수출국의 경우 내수 제조업 육성정책 강화로 인한 변동성이 급격하게 발생하고 있습니다. 또한, 철도차량의 경우 각국 정부의 정책, 재정수지에 따라 영향을 크게 받는 상황입니다.

- 시장 여건

: 유가의 하향 안정세에 따른 투자/소비 심리 회복과 각국의 경기 부양책, 국가간 FTA 체결에 의한 관세 인하 등에 힘입어 수요는 점차 확대되고 있습니다. 반면 공급증가에 따른 경쟁심화와 신흥시장 환율 불안에 따른 금융 리스크 증가는 부담요인입니다.

- 회사의 경쟁우위요소

: 전세계의 글로벌 네트워크를 이용하여 국가별 무역금융 리스크 관리를 강화하고 있으며, 국산제품의 단순 수출형태에서 벗어나, 제조사의 제3국 제조시설을 활용한 삼국무역 확대 및 이를 통한 연계사업 진출과 신규 아이템/사업구조 개발로 포트폴리오 다각화를 추진하고 있습니다.

3) 철강 사업부문

- 산업의 특성

: 철강 산업은 자동차, 조선, 건설, 가전, 기계 등 주요 수요산업의 성장과 직접적인 영향이 있으며 경기 변화에 대해 소비는 탄력적이지만 생산은 비탄력적인 특성을 가지고 있습니다.

- 산업의 성장성

: 글로벌 경기 침체 후 각 수요 산업이 회복세를 보이고, 각국 정부의 경기 부양책에 따라 순연 되었던 프로젝트 재개 및 건설 산업의 회복으로 철강 산업은 지속 성장할 것으로 예상됩니다.

- 경기변동의 특성

: 철강산업은 경기변동에 결정적인 영향을 받으며 호황 시에는 각국의 수요가 많아지며 호황이 예상되지만, 경기 불황이 지속되면 철강산업 또한 주요 수요산업의 성장 둔화로 위축되는 경향을 보여 왔습니다.

- 시장 여건

: 각국 정부의 경기 부양책과 이에 따른 수요 회복 예상에도 불구하고, 가격경쟁과 공급과잉에 따른 국가간 보호무역주의가 확대되고 있습니다. 한편, 중국 철강 업계의 구조조정이 진행 됨에 따라 공급 과잉은 점진적으로 해소될 것으로 전망되며, 고부가 가치 제품 생산을 통한 경쟁력 강화 노력이 계속되고 있습니다.

- 회사의 경쟁우위요소

: 전문성 및 오랜 경험을 바탕으로 안정적이고 지속적인 시장개발과 다양한 제품 공급 서비스를 제공하고 있으며 글로벌 소싱 강화, 수입 비규제 국가로의 수출 확대와 신사업 진출을 통해 경쟁력을 높이고 있습니다.

4) 화학 사업부문

- 산업의 특성

: 화학 산업은 건설업과 자동차, 전자, 섬유 등 주력산업에 소재를 공급하는 핵심 기간 산업으로 수요산업의 경기에 연동되는 자본집약적 대규모 장치 산업입니다.

- 산업의 성장성

: 글로벌 경기침체로 인한 수요 위축으로 시황이 악화되었으나, 장기적인 수요 성장전망 및 설비투자에 대한 전망을 고려할 때 화학 산업은 향후 지속적으로 성장세를 나타낼 것으로 전망됩니다.

- 경기변동의 특성

: 화학 산업은 전방산업에 기초소재를 제공하는 산업으로 경기상황과 수요/공급 영향에 따라 민감하게 반응하는 특성을 보이고 있습니다.

- 시장 여건

: 국내외 공장이 늘어나면서 과잉공급이 전망되고, 국제유가가 상승하면서 석유제품이 중심인 국내업계의 경쟁력 저하가 우려되고 있습니다. 여기에 우리나라 최대 수출시장인 미국과 중국이 보호무역주의를 앞세워 한국 기업에 과도한 관세를 부과하면서 국내업체 생산품의 경쟁력을 떨어뜨리고 있는 상황입니다. 한편 각국의 경기 부양책 및 경기 안정화가 되면서 수요는 점차 증가할 전망입니다.

- 회사의 경쟁우위요소

: 장기적인 협력 파트너십 유지/발전 및 고정 거래 강화를 통하여 물량 공급을 확대하고 있으며 시장 리스크를 적극 관리하여 안정적인 수익 구조 창출을 달성할 계획입니다.

5) 자원개발 사업부문

- 산업의 특성

: 회사의 자원부문은 베트남11-2가스사업, 오만LNG사업, 카타르LNG사업, 예멘LNG 사업 등으로 구성되어 있습니다. 자원개발 사업은 최초 부존여부와 부존량 파악을 위한 탐사단

계부터 개발단계를 거쳐 상업생산 단계에 이르러 수익이 발생할 때까지의 과정에서 오랜 시간과 큰 자금투자가 요구되거나 사업의 성공 시 장기 안정적인 대규모 수익을 기대할 수 있는 고위험 고수익 사업의 특성이 있습니다.

- 산업의 성장성

: 신재생에너지의 경제성 확보가 지연되면서 화석에너지원에 대한 소비량은 여전히 꾸준한 증가세를 유지하고 있으며, 이에 따라, 자원확보를 위한 각국의 경쟁은 심화되고 있습니다. 이러한 국가적 차원의 자원확보 경쟁으로 인해 국제 유가는 전세계적인 경기 동향 뿐만 아니라 석유 수출국가들의 정치/경제 요인에 따라 변동성이 나타나고 있습니다. 환경 규제의 영향과 북미를 중심으로 한 LNG 인프라 건설 확대에 의해 셰일가스를 비롯한 가스가 화석연료 및 광물자원 사업의 성장을 견인할 것으로 전망됩니다.

- 경기변동의 특성

: 자원개발사업은 산업의 특성상 환율과 원자재 가격에 밀접하게 연동됩니다. 자원가격이 상승하는 호황기에는 수익성이 크게 개선될 수 있지만, 가격이 하락하는 침체기에는 수익성이 하락할 가능성이 높습니다. 또한, 자원보유국의 정치/경제 상황에 따라 경제성에 영향을 받을 수도 있습니다.

- 시장 여건

: 글로벌 경제지표 호조와 산유국의 감산의무 이행이 이어지는 가운데 2017년 하반기부터 유가가 급속한 상승기조에 있습니다. 그러나 미국의 셰일오일의 증산에 따른 공급증가, 올해 말로 만료될 예정인 OPEC 감산 합의는 상승폭을 제한할 것으로 예상됩니다. 유가가 안정된 추세를 보임에 따라 일부 국내외 자원기업들이 투자를 확대하고 있으나, 대부분은 하이리스크인 자원사업의 신규투자는 신중을 기하고 있습니다. 한편, 최근 2차전지 산업이 성장하는 추세로 2차전지 수요 광물들에 대한 각국의 자원확보 경쟁이 심화되는 경향을 보이고 있습니다.

- 회사의 경쟁우위요소

: 회사는 국내 최초의 해외 자원개발 프로젝트인 호주 드레이트 유연탄 광산 사업을 시작하여 다년간 축적된 자원개발 노하우를 기반으로 2017년말 현재 4개의 자원개발 생산 사업을 영위하고 있습니다. 회사는 그동안의 투자경험을 기반으로 자원분야에 대한 선별적 투자 및 이를 연계한 Trading 수익 강화를 위한 다각적인 노력을 기울이고 있습니다.

2. 주요 제품, 서비스 등

당사는 자동차, 철강, 화학제품 및 플랜트 등의 제품을 수출하는 종합상사로서, 보고서 작성일 현재, 당사 영업조직 기준으로 산업플랜트, 차량, 철강, 화학, 자원개발 사업본부 등 총 5개의 사업부문으로 구성됩니다. 각 사업부문별로 변압기, 자동차, 철강, 기계 등을 수출하고 있으며, 선박, 플랜트 등의 거래알선과 수입상품의 국내판매, 유전개발 등의 자원개발사업을 하고 있습니다. (품목별 매출액 비중은 '4. 매출에 관한 사항'을 참조하시기 바랍니다.)

3. 생산 및 설비에 관한 사항

가. 영업용 설비 현황

1) 국내

(단위 : ㎡, 명)

구분	매장명	소재지	토지	건물	합계	종업원수	비고
본사	-	서울 종로구 을곡로 2길 25	-	5,458	5,458	254	임차
합계			-	5,458	5,458	254	-

※ 기타 투자판단에 참고할 사항

① 상기 종업원수는 당기 결산일 기준입니다.

② 상기 종업원수는 총 309명 중 사외이사 3명과 해외 법인 및 지사에 근무하는 임직원 52명을 제외한 본사 근무 인원입니다.

2) 해외

(단위 : m², 명)

구분	소재지	토지	건물	합계	종업원수	해외직원수	비고
ALGER	ALGERIA	-	93	93	1	4	임차
ALMATY	KAZAKHSTAN	-	220	220	1	5	임차
ASHGABAD	TURKMENISTAN	-	98	98	1	4	임차
BANGKOK	THAILAND	-	149	149	1	3	임차
BEIJING	CHINA	-	257	257	1	6	임차
BOGOTA	COLOMBIA	-	112	112	1	5	임차
CAIRO	EGYPT	-	200	200	1	4	임차
DUBAI	U.A.E	-	199	199	2	3	임차
HAVANA	CUBA	-	76	76	1	1	임차
HOCHIMIN	VIETNAM	-	283	283	3	6	임차
ISTANBUL	TURKEY	-	158	158	1	4	임차
JAKARTA	INDONESIA	-	184	184	2	8	임차
JOHANNESBURG	SOUTH AFRICA	-	173	173	1	3	임차
KARACHI	PAKISTAN	-	188	188	1	3	임차
KIEV	UKRAINE	-	131	131	1	3	임차
KUALA LUMPUR	MALAYSIA	-	127	127	2	5	임차
MANILA	PHILIPPINES	-	92	92	1	4	임차
MEXICO CITY	MEXICO	-	210	210	1	4	임차
MOSCOW	RUSSIA	-	242	242	1	8	임차
MUMBAI	INDIA	-	172	172	1	3	임차
NEW-DELHI	INDIA	-	295	295	1	9	임차
QINGDAO	CHINA	-	220	220	1	4	임차
SANTIAGO	CHILE	-	111	111	1	5	임차
TEHERAN	IRAN	-	167	167	1	5	임차
NEW YORK(법인)	U.S.A	-	258	258	1	5	임차
LOS ANGELES(법인)	U.S.A	-	256	256	3	7	임차
HOUSTON(법인)	U.S.A	-	204	204	2	2	임차
VANCOUVER(법인)	CANADA	-	136	136	1	3	임차
TORONTO(법인)	CANADA	-	151	151	-	3	임차
FRANKFURT(법인)	GERMANY	-	150	150	3	5	임차
SYDNEY(법인)	AUSTRALIA	-	107	107	-	3	임차
SHANGHAI(법인)	CHINA	-	195	195	1	5	임차
TOKYO(법인)	JAPAN	-	284	284	-	10	임차
OSAKA(법인)	JAPAN	-	86	86	1	4	임차

SINGAPORE(법인)	SINGAPORE	-	254	254	3	9	임차
POS HYUNDAI	INDIA	-	-	-	2	-	합작투자
인도네시아 공단	INDONESIA	-	-	-	1	-	합작투자
HYUNDAI YEMEN LNG	BERMUDA	-	-	-	-	-	합작투자
HYUNDAI ONE ASIA	SINGAPORE	-	-	-	1	5	임차
HYUNDAI PLATFORM	U.S.A	-	86	86	1	5	임차
CAMBODIA (법인)	CAMBODIA	-	81	81	1	-	임차
PHNOM PENH (법인)	CAMBODIA	-	-	-	-	-	합작투자
ONE EUROPE	HAMBURG	-	150	150	2	7	임차
합 계		-	6,555	6,555	52	182	-

※ 기타 투자판단에 참고할 사항

① 상기 종업원수는 당기 결산일 기준이며, 해외 법인 및 지사에서 채용한 해외직원의 수는 본사 인원에 포함되지 않습니다.

3) 지점의 설치 및 폐쇄

회사는 2016년 2월 12일 이사회에서 브라질(상파울로) 지사의 폐쇄를 승인하였으며, 2016년 3월 25일 이사회에서는 프랑스(파리) 지사의 폐쇄를 승인하였습니다. 2017년 3월 3일 이사회에는 광주 지사의 폐쇄를 승인하였으며, 2017년 12월 18일 이사회에서는 리야드 및 북경 지사의 폐쇄를 승인하였습니다. 또한 2016년 4월 14일자로 HYUNDAI ONE EUROPE B.V. 법인을, 4월 29일자로 HYUNDAI SANGSA H.K., LTD 법인을 각각 청산하였으며, 2016년 7월 4일자로 HYUNDAI ONE EUROPE GMBH 법인을 설립하였습니다.

4. 매출에 관한 사항

가. 주요 상품, 서비스 등의 현황(연결)

(단위 : 백만원, %)

사업부문	품 목	매출액	비율
산업플랜트	선박, 플랜트 및 전기기계 등	471,768	10.96
차 량	자동차, 부품 및 철차 등	1,498,214	34.79
철 강	강판, 강관 및 철강 제품	1,885,611	43.79
화 학	석유화학제품 및 벙커링	1,053,697	24.47
기 타	자원개발 등	23,535	0.55
내부거래조정		(626,870)	(14.56)
합계		4,305,955	100.00

나. 매출형태별 실적(연결)

(단위 : 백만원, %)

구 분	제42기		제41기	

		매출액	비율	매출액	비율
수 출	상품매출	4,165,457	96.74	3,490,449	98.08
	제품매출				
	대행매출				
	기 타				
	소 계	4,165,457	96.74	3,490,449	98.08
내 수	상품매출	140,498	3.26	68,318	1.92
	제품매출				
	대행매출				
	기 타				
	소 계	140,498	3.26	68,318	1.92
합 계		4,305,955	100.00	3,558,767	100.00

다. 판매경로 및 판매방법 등

1) 판매조직

산업플랜트, 차량, 철강, 화학, 자원개발 등 5개 사업부문,
14개 해외 현지법인 및 24개 해외지사

2) 판매경로

수 출	매매계약체결 → 신용장 내도(L/C 거래시) → 수출물품 확보 → 물품선적 → 판매대금 회수
수 입	수입계약 체결 → 수입 승인 → 신용장 개설 → 선적서류내도 및 대금 결제 → 수입신고 → 사후관리
삼국간	지사 및 법인을 통한 바이어 선정 → 3국 공급자 선정 → 공급자를 통해 바이어에게 선적 → 판매대금 회수 → 구매대금 지급

3) 판매방법 및 조건

- 수 출 : L/C, USANCE, D/A, 삼국간거래, 수출대행, 기타
- 수 입 : 직수, 대행

4) 판매전략

- 자원개발 및 미래 투자사업의 확대
- 전사적인 지식경영 도입 및 인재의 적재적소 등용
- 21세기 디지털 경영 패러다임의 조직문화 구축

라. 형태별 매출현황(연결)

1) 상품매출

(i) 취급품목별 수출내역

(단위 : 백만원, %)

품 목	구 분	제42기		제41기	
		금 액	구성비	금 액	구성비
산업플랜트	수 출	471,623	11.3	685,114	19.6

차 량	수 출	1,495,686	35.9	983,498	28.2
철 강	수 출	1,830,622	43.9	1,569,770	45.0
화 학	수 출	970,861	23.3	811,450	23.2
기 타	수 출	23,535	0.6	14,239	0.4
내부거래조정	수 출	(626,870)	(15.0)	(573,622)	(16.4)
합 계		4,165,457	100.0	3,490,449	100.0

(ii) 취급품목별 내수내역

(단위 : 백만원, %)

품 목	구 분	제42기		제41기	
		금 액	구 성 비	금 액	구 성 비
산업플랜트	내 수	145	0.1	88	0.1
차 량	내 수	2,528	1.8	1,184	1.7
철 강	내 수	54,989	39.1	1,074	1.6
화 학	내 수	82,836	59.0	65,972	96.6
합 계		140,498	100.0	68,318	100.0

(iii) 거래지역별 매출내역

(단위 : 백만원, %)

지 역	제42기		제41기	
	금 액	구 성 비	금 액	구 성 비
아시아	2,516,801	58.4	2,177,030	61.2
미주	1,361,890	31.6	1,325,018	37.2
유럽	425,800	9.9	411,607	11.6
기타	628,334	14.6	218,734	6.1
내부거래조정	(626,870)	(14.5)	(573,622)	(16.1)
합 계	4,305,955	100.0	3,558,767	100

5. 수주현황

(단위 : 천USD)

품목	수주 일자	납기	수주총액		기납품액		수주잔고	
			수량	금액	수량	금액	수량	금액
광 FUEL OIL (중유)	2015.08.03	2018.08.03	1,237,500MT	560,699	732,941MT	332,088	504,559MT	228,611
항공유	2016.06.17	2018.06.30	4,000,000GAL	5,993	3,000,033GAL	4,495	999,967	1,498
항공유	2016.07.28	2019.07.31	118,300,000GAL	181,393	82,163,703GAL	125,984	36,136,297	55,409
항공유	2017.01.20	2018.03.31	19,500,000GAL	30,597	16,065,783GAL	25,208	3,434,217	5,389
승용차	2017.11.08	2018.02.28	6,000UNIT	68,684	2,164UNIT	23,783	3,836UNIT	44,901
합 계				847,366		511,559		335,807

※ 당기 결산일 현재 수주상황이며, 당사가 물품납품 등의 방식으로 직수출하는 형태가 아닌 수수료 기준의 계약은 제외하였습니다.

6. 시장위험과 위험관리

가. 재무위험관리요소

연결회사는 여러 활동으로 인하여 시장위험(환위험, 가격위험, 현금흐름 이자율 위험), 신용위험 및 유동성 위험과 같은 다양한 금융 위험에 노출되어 있습니다. 연결회사의 전반적인 위험관리정책은 금융시장의 변동성에 초점을 맞추고 있으며 재무성과에 미치는 부정적 영향을 최소화하는데 중점을 두고 있습니다. 연결회사는 특정 위험을 회피하기 위하여 파생상품을 이용하고 있습니다.

위험관리는 연결회사의 금융팀과 현업부서들과 긴밀한 협력을 통하여 재무위험을 식별, 평가 및 회피하고 있습니다.

1) 시장위험

(가) 외환위험

연결회사는 국제적으로 영업활동을 영위하고 있어 외환위험, 특히 주로 미국달러화 및 유로화, 일본엔화와 관련된 환율변동위험에 노출되어 있습니다. 외환위험은 미래예상거래, 인식된 자산과 부채와 관련하여 발생하고 있습니다.

연결회사는 대상 영업 부문별로 사업의 성격 및 환율 변동위험 대처수단의 유무 등을 고려하여 부문별 헷지정책(Matching을 통한 Exposure 축소)을 선택하고 있습니다. 또한 연결회사는 외화로 표시된 채권과 채무 관리 시스템을 통하여 환노출 위험을 주기적으로 평가, 관리 및 보고하고 있습니다.

(나) 가격위험

연결회사는 재무상태표상 매도가능금융자산으로 분류되는 유가증권의 가격위험에 노출되어 있습니다. 보고기간말 현재 연결회사의 유가증권투자(종속기업, 공동기업 및 관계기업을 제외)의 시가(원가법으로 측정한 비상장주식은 장부가액)는 66,017백만원(전기말 : 90,517백만원)입니다(주석15참조).

(다) 현금흐름 이자율 위험

이자율 위험은 미래의 시장 이자율 변동에 따라 예금 또는 차입금 등에서 발생하는 이자수익 및 이자비용이 변동될 위험을 뜻하며, 이는 주로 변동금리부 조건의 예금과 차입금에서 발생하고 있습니다. 동 이자율위험의 일부는 변동이자부 현금성자산 및 단기금융상품으로부터의 이자율위험과 상쇄됩니다.

연결회사는 이자율에 대한 노출에 대해 다각적인 분석을 실시하고 있습니다. 차환발행, 기존 차입금의 기간연장, 대체적인 용자 및 위험회피 등을 고려한 다양한 시나리오를 시뮬레이션하고 있습니다. 이러한 시나리오를 바탕으로 연결회사는 정의된 이자율 변동에 따른 손익 효과를 계산하고 있습니다.

2) 신용위험

신용위험은 연결회사 차원에서 관리되고 있습니다. 신용위험은 보유하고 있는 수취채권 및 확정계약을 포함한 도소매 거래처에 대한 신용위험뿐 아니라 현금및현금성자산, 파생금융상품 및 금융기관 예치금으로부터 발생하고 있습니다. 은행 및 금융기관의 경우 독립적인 신용평가기관으로부터의 신용등급이 우수하다고 판단되는 경우에 거래를 하고 있습니다. 일반적인 매출거래처의 경우 신용도를 평가하고 한국무역보험공사에 수출보험 가입을 통하여 신용

위험을 회피하고 있습니다.

3) 유동성 위험

연결회사는 차입금 한도를 적정 수준으로 유지하고, 영업 자금 수요를 충족시키기 위해 차입금 한도나 약정을 위반하는 일이 없도록 유동성에 대한 예측을 항상 모니터링하고 있습니다. 유동성을 예측하는데 있어 회사의 자금조달 계획, 약정 준수, 회사 내부의 목표재무비율 및 통화에 대한 제한과 같은 외부 법규나 법률 요구사항도 고려하고 있습니다.

나. 자본위험관리

연결회사의 자본관리 목적은 계속기업으로서 주주 및 이해당사자들에게 이익을 지속적으로 제공할 수 있는 능력을 보호하고 자본비용을 절감하기 위해 최적 자본구조를 유지하는 것입니다. 연결회사는 자본관리지표로 부채비율을 이용하고 있습니다. 이 비율은 총부채를 총자본으로 나누어 산출하고 있으며 총부채 및 총자본은 재무제표의 공시된 숫자로 계산합니다.

보고기간말 현재 연결회사의 부채비율은 다음과 같습니다(단위:백만원).

구 분	당기말	전기말
부 채	896,126	1,081,234
자 본	362,804	432,950
부채비율(%)	247.0	249.7

7. 파생상품거래 현황

가. 파생상품계약 평가손익

당기와 전기 중 파생상품계약과 관련하여 발생한 평가손익의 내역은 다음과 같습니다.

(단위 : 백만원)

구분	당기		전기	
	평가이익	평가손실	평가이익	평가손실
통화선도	1,441	303	1,248	1,828
상품선물	-	2	396	825
합계	1,441	305	1,644	2,653

나. 미결제 통화선도계약 및 상품선물계약

연결회사는 외화자산 및 부채의 환율변동 위험을 회피하기 위해 KEB하나은행 등과 통화선도 계약을 체결하고 이에 대하여 매매목적으로 회계처리(관련 파생상품자산 및 부채는 각각 1,474백만원 및 467백만원)하고 있습니다.

또한, 상품선물에 대해서는 공정가치 위험회피회계처리와 현금흐름위험회피회계처리를 적용하고 있으며 상품선물과 관련한 확정계약은 공정가치로 평가(관련 파생상품자산은 362백만원, 파생상품부채는 2,987백만원, 확정계약부채는 2백만원)하고 있습니다.

8. 경영상의 주요계약 등

당기 결산일 현재 해당사항이 없습니다.

9. 그 밖에 투자의사결정에 필요한 사항

연결회사는 2015년 5월 27일자 이사회 결의 및 2015년 8월 28일자 주주총회의 승인에 의거 2015년 10월 1일을 기준일로 하여 브랜드 및 신사업부문을 분할하였으며, 2015년 10월 2일자로 분할등기를 완료하였습니다. 이와 관련하여 회사는 현대코퍼레이션홀딩스주식회사와 분할전의 회사채무에 관하여 연대하여 변제할 책임이 있습니다.

회사분할의 주요 내용은 다음과 같습니다.

구 분	내 용
분할방법	인적분할
분할회사	현대종합상사주식회사(분할존속회사) 현대코퍼레이션홀딩스(분할신설회사)
분할일정	분할기일 2015년 10월 1일

III. 재무에 관한 사항

1. 요약재무정보

가. 요약 연결 재무정보

(단위 : 백만원)

구분	제 42 기	제 41 기	제 40 기
[유동자산]	993,107	1,119,993	1,058,051
· 당좌자산	753,598	832,999	716,869
· 재고자산	239,509	286,994	341,182
[매각예정자산]	-	9,668	-
[비유동자산]	265,822	384,523	445,935
· 투자자산	233,525	346,859	405,332
· 유형자산	3,434	4,461	5,256
· 무형자산	23,958	29,330	31,183
· 기타비유동자산	4,905	3,873	4,164
자산총계	1,258,929	1,514,184	1,503,986
[유동부채]	847,415	1,009,476	914,020
[비유동부채]	48,711	71,758	99,991
부채총계	896,126	1,081,234	1,014,011
· 납입자본금	66,145	66,145	66,145
· 연결기타자본	(272,994)	(268,226)	(261,068)
· 연결기타포괄손익누계액	125,694	207,944	255,045
· 연결이익잉여금	442,930	426,161	429,047
· 비지배지분	1,028	926	806
자본총계	362,803	432,950	489,975
자본과 부채	1,258,929	1,514,184	1,503,986
구분	제 42 기	제 41 기	제 40 기
[매출액]	4,305,955	3,558,767	4,261,900
[영업이익]	33,987	30,482	23,446
[당기순이익]	25,143	8,067	147,230
· 지배기업 소유주 지분	24,979	7,959	147,160
· 비지배지분	164	109	70
[총포괄이익]	(58,931)	(39,950)	121,819
· 지배기업 소유주 지분	(59,034)	(40,069)	121,737
· 비지배지분	103	119	82
주당순이익(원)	1,970	604	7,345
연결에 포함된 종속기업 수	14	13	15

나. 요약 재무정보

(단위 : 백만원)

구분	제 42 기	제 41 기	제 40 기
[유동자산]	699,453	803,023	802,412
· 당좌자산	586,035	662,749	621,373
· 재고자산	113,418	140,274	181,039
[비유동자산]	352,108	470,814	512,058
· 투자자산	326,056	439,399	478,464
· 유형자산	432	1,140	1,873
· 무형자산	22,592	27,184	28,482
· 기타비유동자산	3,028	3,091	3,239
자산총계	1,051,561	1,273,838	1,314,470
[유동부채]	644,801	784,772	741,479
[비유동부채]	45,290	67,347	95,104
부채총계	690,091	852,119	836,583
· 납입자본금	66,145	66,145	66,145
· 기타자본	(273,581)	(268,813)	(261,655)
· 기타포괄손익누계액	126,206	209,792	256,655
· 이익잉여금	442,700	414,595	416,742
자본총계	361,470	421,719	477,887
자본과 부채	1,051,561	1,273,838	1,314,470
종속, 관계, 공동기업 투자주식의 평가방법	지분법	지분법	지분법
구분	제 42 기	제 41 기	제 40 기
[매출액]	3,219,972	2,767,336	3,641,767
[영업이익]	18,203	18,262	11,801
[당기순이익]	36,314	8,698	147,673
[총포괄이익]	(49,034)	(39,153)	122,977
주당순이익(원)	2,864	660	7,371

2. 연결재무제표

연결 재무상태표

제 42 기	2017.12.31 현재
제 41 기	2016.12.31 현재
제 40 기	2015.12.31 현재

(단위 : 원)

	제 42 기	제 41 기	제 40 기
자산			

유동자산	993,107,081,144	1,119,993,274,797	1,058,050,959,873
현금및현금성자산	158,314,277,972	193,585,624,412	69,742,973,762
단기금융상품		10,084,944,875	
매출채권	516,237,605,228	563,603,275,320	516,946,067,409
재고자산	239,509,235,440	286,993,967,599	341,181,676,254
파생금융자산	1,836,014,386	2,194,105,507	1,726,507,698
기타유동채권	33,947,064,158	24,119,413,070	73,048,057,605
기타유동자산	41,297,050,991	39,411,944,014	44,459,394,429
유동성장기대여금			10,802,686,148
당기법인세자산	1,965,832,969		143,596,568
매각예정자산		9,668,000,000	
비유동자산	265,822,324,847	384,523,043,061	445,935,526,298
장기금융상품	19,000,000	19,000,000	21,000,000
매도가능금융자산	66,017,220,211	90,516,739,303	88,370,932,433
관계기업투자	138,849,192,212	214,555,847,783	279,833,553,904
장기대여금	17,754,298,757	33,034,820,675	32,320,035,061
자원개발자금	10,885,180,748	8,732,036,684	4,786,492,870
유형자산	3,434,476,939	4,460,588,445	5,256,061,760
무형자산	23,957,721,162	29,330,488,000	31,183,295,168
이연법인세자산	1,612,166,939	536,550,125	630,717,667
기타비유동자산	3,293,067,879	3,336,972,046	3,533,437,435
자산총계	1,258,929,405,991	1,514,184,317,858	1,503,986,486,171
부채			
유동부채	847,415,176,495	1,009,476,327,609	914,020,129,711
매입채무	398,969,739,154	446,180,001,469	464,791,892,673
미지급금	65,820,514,341	71,310,193,129	92,522,436,977
선수금	36,913,054,802	49,540,977,656	47,994,608,969
단기차입금	337,191,037,642	422,850,212,742	288,191,908,475
유동성장기차입금		3,273,736,322	7,486,992,270
유동성총당부채	15,519,583	17,505,521	718,113,345
당기법인세부채	648,092,492	8,228,077,117	3,546,388,754
파생금융부채	3,456,426,576	3,062,705,957	1,169,118,052
기타유동채무	4,400,791,905	5,012,917,696	7,598,670,196
비유동부채	48,710,705,342	71,758,143,984	99,990,809,724
장기차입금	4,786,492,870	4,786,492,870	7,961,353,415
순확정급여부채	1,700,109,014	1,804,820,669	1,486,067,901
총당부채	4,910,608,193	6,020,436,053	5,288,350,016
이연법인세부채	36,912,502,516	58,902,292,749	83,723,368,028
기타비유동채무	400,992,749	244,101,643	295,708,417

비유동당기법인세부채			1,235,961,947
부채총계	896,125,881,837	1,081,234,471,593	1,014,010,939,435
자본			
지배회사지분	361,775,270,874	432,024,094,398	489,168,985,947
자본금	66,144,830,000	66,144,830,000	66,144,830,000
기타자본	(272,994,356,507)	(268,225,871,057)	(261,068,001,957)
기타포괄손익누계액	125,694,583,529	207,944,390,913	255,045,399,245
이익잉여금	442,930,213,852	426,160,744,542	429,046,758,659
비지배지분	1,028,253,280	925,751,867	806,560,789
자본총계	362,803,524,154	432,949,846,265	489,975,546,736
부채와 자본총계	1,258,929,405,991	1,514,184,317,858	1,503,986,486,171

연결 손익계산서

제 42 기 2017.01.01 부터 2017.12.31 까지

제 41 기 2016.01.01 부터 2016.12.31 까지

제 40 기 2015.01.01 부터 2015.12.31 까지

(단위 : 원)

	제 42 기	제 41 기	제 40 기
매출액	4,305,955,495,850	3,558,767,403,316	4,261,900,488,367
매출원가	4,196,020,636,121	3,452,133,242,270	4,156,305,881,116
매출총이익	109,934,859,729	106,634,161,046	105,594,607,251
판매비와관리비	75,947,527,771	76,151,695,439	82,148,171,845
영업이익(손실)	33,987,331,958	30,482,465,607	23,446,435,406
기타수익	67,922,631,482	141,341,828,820	100,935,418,018
기타비용	103,005,384,423	146,756,740,504	108,681,680,826
관계기업투자 지분법손익	6,748,523,076	6,534,669,948	20,478,965,514
금융수익	35,058,423,540	41,048,018,353	32,279,985,468
금융원가	30,677,840,941	51,299,012,127	30,085,548,666
법인세비용차감전순이익(손실)	10,033,684,692	21,351,230,097	38,373,574,914
법인세비용	(15,109,370,029)	13,284,140,695	11,015,557,000
계속영업당기순이익	25,143,054,721	8,067,089,402	27,358,017,914
중단영업당기순이익			119,872,084,905
당기순이익(손실)	25,143,054,721	8,067,089,402	147,230,102,819
연결당기순이익(손실)의 귀속			
지배기업의 소유주	24,978,598,358	7,958,542,935	147,159,972,835
비지배지분	164,456,363	108,546,467	70,129,984
주당이익			

기본주당이익(손실) (단위 : 원)	1,970	604	7,345
계속영업주당이익 (단위 : 원)	1,970	604	1,362
중단영업주당이익 (단위 : 원)			5,983

연결 포괄손익계산서

제 42 기 2017.01.01 부터 2017.12.31 까지

제 41 기 2016.01.01 부터 2016.12.31 까지

제 40 기 2015.01.01 부터 2015.12.31 까지

(단위 : 원)

	제 42 기	제 41 기	제 40 기
당기순이익(손실)	25,143,054,721	8,067,089,402	147,230,102,819
기타포괄손익	(84,074,249,882)	(48,016,671,023)	(25,410,564,191)
당기손익으로 재분류되지 않는항목	(1,762,487,548)	(926,307,302)	(549,033,017)
순확정급여부채의 재측정요소	(1,762,487,548)	(926,307,302)	(549,033,017)
당기손익으로 재분류될 수 있는 항목	(82,311,762,334)	(47,090,363,721)	(24,861,531,174)
매도가능금융자산평가손익	(15,785,122,345)	(3,533,806,959)	15,375,603,950
(부의)지분법자본변동	(58,193,011,129)	(45,077,157,949)	(41,063,829,364)
현금흐름위험회피손익	(1,851,444,289)	(313,860,567)	
해외사업장환산외환차이	(6,482,184,571)	1,834,461,754	826,694,240
당기총포괄손익	(58,931,195,161)	(39,949,581,621)	121,819,538,628
총 포괄손익의 귀속			
지배기업 소유주지분	(59,033,696,574)	(40,068,772,699)	121,737,308,231
비지배지분	102,501,413	119,191,078	82,230,397

연결 자본변동표

제 42 기 2017.01.01 부터 2017.12.31 까지

제 41 기 2016.01.01 부터 2016.12.31 까지

제 40 기 2015.01.01 부터 2015.12.31 까지

(단위 : 원)

	자본						
	지배기업의 소유주에게 귀속되는 자본					비지배지분	자본 합계
	자본금	기타자본	기타포괄손익누계액	이익잉여금	지배기업의 소유주에게 귀속되는 자본 합계		
2015.01.01 (기초자본)	111,649,010,000	(18,865,482,321)	279,919,030,832	293,600,719,841	666,303,278,352	718,547,502	667,021,825,854
당기순이익(손실)				147,159,972,835	147,159,972,835	70,129,984	147,230,102,819
기타포괄손익							
순확정급여부채의 재측정요소				(549,033,017)	(549,033,017)		(549,033,017)
매도가능금융자산평가손익			15,375,603,950		15,375,603,950		15,375,603,950
(부의)지분법자본변동			(41,063,829,364)		(41,063,829,364)		(41,063,829,364)
파생상품평가손익							

해외사업환산손익의변동			814,593,827		814,593,827	12,100,413	826,694,240
배당				(11,164,901,000)	(11,164,901,000)		(11,164,901,000)
자기주식		(151,699,636)			(151,699,636)		(151,699,636)
분할로 인한 변동	(45,504,180,000)	(242,050,820,000)			(287,555,000,000)		(287,555,000,000)
비지배지분과의 자본거래손익						5,782,890	5,782,890
2015.12.31 (기말자본)	66,144,830,000	(261,068,001,957)	255,045,399,245	429,046,758,659	489,168,985,947	806,560,789	489,975,546,736
2016.01.01 (기초자본)	66,144,830,000	(261,068,001,957)	255,045,399,245	429,046,758,659	489,168,985,947	806,560,789	489,975,546,736
당기순이익(손실)				7,958,542,935	7,958,542,935	108,546,467	8,067,089,402
기타포괄손익							
순확정급여부채의 재측정요소				(926,307,302)	(926,307,302)		(926,307,302)
매도가능금융자산평가손익			(3,533,806,959)		(3,533,806,959)		(3,533,806,959)
(부의)지분법자본변동			(45,077,157,949)		(45,077,157,949)		(45,077,157,949)
파생상품평가손익			(313,860,567)		(313,860,567)		(313,860,567)
해외사업환산손익의변동			1,823,817,143		1,823,817,143	10,644,611	1,834,461,754
배당				(9,918,249,750)	(9,918,249,750)		(9,918,249,750)
자기주식		(7,157,869,100)			(7,157,869,100)		(7,157,869,100)
분할로 인한 변동							
비지배지분과의 자본거래손익							
2016.12.31 (기말자본)	66,144,830,000	(268,225,871,057)	207,944,390,913	426,160,744,542	432,024,094,398	925,751,867	432,949,846,265
2017.01.01 (기초자본)	66,144,830,000	(268,225,871,057)	207,944,390,913	426,160,744,542	432,024,094,398	925,751,867	432,949,846,265
당기순이익(손실)				24,978,598,358	24,978,598,358	164,456,363	25,143,054,721
기타포괄손익							
순확정급여부채의 재측정요소				(1,762,487,548)	(1,762,487,548)		(1,762,487,548)
매도가능금융자산평가손익			(15,785,122,345)		(15,785,122,345)		(15,785,122,345)
(부의)지분법자본변동			(58,193,011,129)		(58,193,011,129)		(58,193,011,129)
파생상품평가손익			(1,851,444,289)		(1,851,444,289)		(1,851,444,289)
해외사업환산손익의변동			(6,420,229,621)		(6,420,229,621)	(61,954,950)	(6,482,184,571)
배당				(6,446,641,500)	(6,446,641,500)		(6,446,641,500)
자기주식		(4,768,485,450)			(4,768,485,450)		(4,768,485,450)
분할로 인한 변동							
비지배지분과의 자본거래손익							
2017.12.31 (기말자본)	66,144,830,000	(272,994,356,507)	125,694,583,529	442,930,213,852	361,775,270,874	1,028,253,280	362,803,524,154

연결 현금흐름표

제 42 기 2017.01.01 부터 2017.12.31 까지

제 41 기 2016.01.01 부터 2016.12.31 까지

제 40 기 2015.01.01 부터 2015.12.31 까지

(단위 : 원)

	제 42 기	제 41 기	제 40 기
영업활동현금흐름	48,533,629,157	47,005,085,767	74,814,061,253
영업활동에서 창출된 현금흐름	27,016,102,874	62,487,883,690	56,376,875,059
당기순이익(손실)	25,143,054,721	8,067,089,402	147,230,102,819
조정	19,074,691,316	35,332,709,656	(98,703,715,098)
순운전자본의변동	(17,201,643,163)	19,088,084,632	7,850,487,338
이자의 수취	4,928,474,377	1,886,601,486	5,844,343,859
이자의 지급	(7,128,880,323)	(7,084,504,585)	(5,000,578,534)
배당금 수입	15,264,850,661	9,232,375,220	31,065,816,591
법인세 부담액	8,453,081,568	(19,517,270,044)	(13,472,395,722)

투자활동현금흐름	17,870,488,135	(29,736,024,780)	(16,980,883,298)
단기금융상품의 순증감	10,084,944,875	(10,060,500,550)	13,100,000,000
(유동성)장기대여금의 회수	339,252,000	2,825,846,513	7,548,415,095
장기대여금의 회수	2,084,220,386		
종속기업, 공동기업 및 관계기업투자의 처분		505,195,292	4,750,000,000
장기금융상품의 순증감		2,000,000	6,581,333
매도가능금융자산의 처분			334,132,408
매각예정자산의 회수	9,173,601,087		
유형자산의 처분	81,448,167	52,277,201	142,590,687
무형자산의 처분	1,665,600,000	48,908,170	1,402,933,940
임대보증금의 증가	96,413,079	8,871,253	295,708,417
사업결합으로 인한 현금유출액			(216,570,741)
매도가능금융자산의 취득		(6,579,315,000)	
공동기업 및 관계기업투자의 취득	(844,200,000)	(3,400,000,000)	
전환사채의 취득			(3,600,000,000)
자원개발자금의 증가	(2,689,805,690)	(3,807,235,498)	
장기대여금의 증가	(859,934,244)	(3,443,080,195)	(31,461,468,530)
유형자산의 취득	(369,722,798)	(342,038,083)	(1,538,300,182)
무형자산의 취득	(891,328,727)	(5,546,953,883)	(7,744,905,725)
재무활동현금흐름	(94,543,680,793)	103,608,052,839	(293,581,554,084)
단기차입금의 순증감	(79,837,933,871)	127,952,794,309	(149,840,498,027)
유동성차입금의 상환	(3,273,736,322)	(7,486,992,270)	(7,430,238,311)
배당금지급	(6,446,641,500)	(9,918,249,750)	(11,164,901,000)
비지배지분의 취득			5,782,890
자기주식의 취득	(4,985,369,100)	(6,939,499,450)	(151,699,636)
인적분할로 인한 변동			(125,000,000,000)
환율변동효과 반영전 현금및현금성자산의 순증가(감소)	(28,139,563,501)	120,877,113,826	(235,748,376,129)
현금및현금성자산에 대한 환율변동효과	(7,131,782,939)	2,965,536,824	(70,343,854)
기초의 현금및현금성자산	193,585,624,412	69,742,973,762	305,561,693,745
기말의 현금및현금성자산	158,314,277,972	193,585,624,412	69,742,973,762

3. 연결재무제표 주석

1. 일반사항

현대종합상사주식회사(이하 "회사")는 HYUNDAI CORP. USA 외 13개의 종속기업을 연결 대상(이하 현대종합상사주식회사와 그 종속기업을 일괄하여 "연결회사")으로 하고 PT HD INTL. DEVE. 외 4개의 관계기업을 지분법적용대상으로 하여 연결재무제표를 작성하였습니다.

1.1 회사의 개요

회사는 1976년 12월 8일에 설립되었고, 1977년 12월 1일에 주식을 한국거래소 유가증권시장에 상장하였으며, 1978년 2월 11일에 종합무역상사로 지정받아, 보고기간말 현재 해외지사 24개를 두고, 자동차, 철강, 기계, 전자제품 등을 수출하고 있으며, 선박, 플랜트 등의 연불수출과 수출입대행, 수입상품의 국내판매 및 탄광·유전개발 등의 자원개발사업을 영위하고 있습니다.

회사의 설립시 자본금은 50백만원이었으나, 그 후 수차례의 유상증자와 전환사채의 전환, 무상감자 등을 통하여 보고기간말 현재의 자본금 내역은 다음과 같습니다.

수권주식수(주)	발행주식수(주)	1주당금액(원)	납입자본금(백만원)
80,000,000	13,228,966	5,000	66,145

보고기간말 현재 회사의 주요 주주 현황은 다음과 같습니다.

주주	소유주식수(주)	지분율(%)
현대코퍼레이션홀딩스(주)	2,562,000	19.37
(주)케이씨씨	1,587,475	12.00
정몽혁	1,097,601	8.30
국민연금기금	486,229	3.68
현대산업개발	264,579	2.00
정몽석	264,579	2.00
(주)한라홀딩스	264,579	2.00
현대홈쇼핑	132,289	1.00
(주)현대백화점	132,289	1.00
자기주식	570,000	4.31
기타주주	5,867,346	44.34
합 계	13,228,966	100.00

1.2 종속기업 현황

보고기간말의 연결대상 종속기업의 현황은 다음과 같습니다.

종속기업	소재지	당기말 지배지분율(%)	전기말 지배지분율(%)	결산월	업종
HYUNDAI CORP. USA	미국	100	100	12월	종합무역업
HYUNDAI AUSTRALIA PTY., LTD.	호주	100	100	12월	종합무역업 및 광산개발
HYUNDAI JAPAN CO., LTD.	일본	100	100	12월	종합무역업
HYUNDAI CANADA INC.	캐나다	100	100	12월	종합무역업
HYUNDAI CORP. EUROPE GMBH	독일	100	100	12월	종합무역업
HYUNDAI CORPORATION SINGAPORE PTE. LTD.	싱가폴	100	100	12월	종합무역업
HYUNDAI CORPORATION (SHANGHAI) CO., LTD.	중국	100	100	12월	종합무역업
POS-HYUNDAI STEEL MFG. (I) PVT. LTD.	인도	94	94	3월	철강제조업
HYUNDAI ONE ASIA PTE. LTD. (*1)	싱가폴	100	100	12월	종합무역업
HYUNDAI CORPORATION (CAMBODIA) CO., LTD. (*1)	캄보디아	100	100	12월	종합무역업
HYUNDAI CORPORATION PHNOM PENH INVESTMENT CO., LTD. (*1,*3)	캄보디아	49	49	12월	종합무역업 및 작물재배업
HYUNDAI PLATFORM CORP (*2)	미국	100	100	12월	운송, 설치용역
HYUNDAI ONE EUROPE GmbH (*1)	독일	100	100	12월	종합무역업
현대리뉴어블랩 주식회사	대한민국	100	-	12월	태양광발전업

(*1) HYUNDAI CORPORATION SINGAPORE PTE. LTD.의 종속기업입니다.

(*2) HYUNDAI CORP. USA의 종속기업입니다.

(*3) 소유지분율이 과반수 미만이나, 주주간 약정에 의해 이사회 구성원의 과반수를 임명하거나 해임할 수 있는 능력이 있으므로 지배력이 있는 것으로 판단했습니다.

연결대상 종속기업에 포함되지 않은 PT HD INTI. DEVE.와 HYUNDAI YEMEN LNG COMPANY LIMITED는 연결회사의 소유지분율이 50%를 초과하나, 투자자간 협약에 따라 지배력을 행사할 수 없음에 따라 연결범위에서 제외되었습니다.

1.3 주요 종속기업의 요약 재무정보

보고기간말 현재 연결대상 종속기업의 요약 재무현황은 다음과 같습니다(단위:백만원).

당기	자산	부채	자본	매출	당기순손익	총포괄손익
HYUNDAI CORP. USA	128,230	91,823	36,407	448,448	4,399	42
HYUNDAI AUSTRALIA PTY., LTD.	5,505	6,736	(1,231)	14,332	186	241
HYUNDAI JAPAN CO., LTD.	31,525	19,977	11,548	150,558	1,565	542
HYUNDAI CANADA INC.	18,664	11,371	7,293	36,216	(909)	(1,292)
HYUNDAI CORP. EUROPE GMBH	42,885	36,008	6,877	74,134	(745)	(677)
HYUNDAI CORPORATION SINGAPORE PTE. LTD.	182,440	170,650	11,790	917,835	2,367	(958)
HYUNDAI CORPORATION (SHANGHAI) CO., LTD.	3,280	35	3,245	369	(295)	(496)
POS-HYUNDAI STEEL MFG. (I) PVT. LTD.	25,780	8,718	17,062	36,281	2,680	1,653
HYUNDAI ONE ASIA PTE. LTD.	4,978	4,393	585	10,402	303	249
HYUNDAI CORPORATION (CAMBODIA) CO., LTD.	353	332	21	171	(78)	(64)
HYUNDAI CORPORATION PHNOM PENH INVESTMENT CO., LTD.	223	214	9	10	7	6
HYUNDAI PLATFORM CORP	5,354	3,392	1,962	18,050	681	476
HYUNDAI ONE EUROPE GmbH	1,518	2,124	(604)	171	(659)	(659)
현대리뉴어블랩 주식회사	1,358	-	1,358	-	(22)	(22)

전기	자산	부채	자본	매출	당기순손익	총포괄손익
HYUNDAI CORP. USA	208,507	172,142	36,365	531,834	4,768	5,914
HYUNDAI AUSTRALIA PTY., LTD.	6,026	7,499	(1,473)	6,416	(2,025)	(2,033)
HYUNDAI JAPAN CO., LTD.	27,367	16,361	11,006	112,828	1,979	2,489
HYUNDAI CANADA INC.	26,108	17,523	8,585	46,621	1,047	1,490
HYUNDAI CORP. EUROPE GMBH	38,557	31,002	7,555	70,415	(322)	(398)
HYUNDAI CORPORATION SINGAPORE PTE. LTD.	160,175	147,428	12,747	540,152	1,178	1,571
HYUNDAI CORPORATION (SHANGHAI) CO., LTD.	3,749	8	3,741	1,361	(404)	(526)
POS-HYUNDAI STEEL MFG. (I) PVT. LTD.	19,723	4,314	15,409	28,057	1,855	2,032
HYUNDAI ONE ASIA PTE. LTD.	3,252	2,917	335	6,046	153	165
HYUNDAI CORPORATION (CAMBODIA) CO., LTD.	504	396	108	218	(208)	(226)
HYUNDAI CORPORATION PHNOM PENH INVESTMENT CO., LTD.	249	247	2	-	(5)	(5)
HYUNDAI PLATFORM CORP	4,405	2,919	1,486	20,701	673	725
HYUNDAI ONE EUROPE GmbH	725	670	55	2	(586)	(591)

1.4 연결대상범위의 변동

당기 중 연결재무제표의 작성 대상에서 추가된 종속기업의 현황은 다음과 같습니다.

기업명	사 유
현대리뉴어블랩 주식회사	신규 설립 출자하였습니다.

2. 중요한 회계정책

다음은 연결재무제표의 작성에 적용된 주요한 회계정책입니다. 이러한 정책은 별도의 언급이 없다면, 표시된 회계기간에 계속적으로 적용됩니다.

2.1 재무제표 작성기준

연결회사의 연결재무제표는 한국채택국제회계기준에 따라 작성되었습니다. 한국채택국제회계기준은 국제회계기준위원회("IASB")가 발표한 기준서와 해석서 중 대한민국이 채택한 내용을 의미합니다.

한국채택국제회계기준은 재무제표 작성시 중요한 회계추정의 사용을 허용하고 있으며, 회계정책을 적용함에 있어 경영진의 판단을 요구하고 있습니다. 보다 복잡하고 높은 수준의 판단이 요구되는 부분이나 중요한 가정 및 추정이 필요한 부분은 주석3에서 설명하고 있습니다.

2.2 회계정책과 공시의 변경

(1) 연결회사가 채택한 제·개정 기준서

연결회사는 2017년 1월 1일로 개시하는 회계기간부터 다음의 제·개정 기준서 및 해석서를 신규로 적용하였습니다.

- 기준서 제1007호 '현금흐름표' 개정

재무활동에서 생기는 부채 변동을 현금흐름에서 생기는 변동과 비현금거래로 인한 변동 등으로 구분하여 공시하도록 하였습니다.

- 기준서 제1012호 '법인세' 개정

공정가치로 측정하는 채무상품의 공정가치가 세무기준액에 미달하는 경우 미실현손실에 대해서 일시적차이가 존재한다는 점을 명확히 하였습니다.

- 기준서 제1112호 '투자기업에 대한 지분의 공시' 개정

타 기업에 대한 지분이 기준서 제1105호에 따라 매각예정이나 중단영업으로 분류되더라도, 기준서 제1112호에서 규정하고 있는 요약재무정보를 제외한 다른 항목의 공시는 요구됨을 명확히 하였습니다.

(2) 연결회사가 적용하지 않은 제·개정 기준서

제·개정 또는 공표됐으나 2017년 1월 1일 이후 시작하는 회계연도에 시행일이 도래하지 않았고, 연결회사가 조기 적용하지 않은 제·개정 기준서는 다음과 같습니다.

- 기준서 제1028호 '관계기업과 공동기업에 대한 투자' 개정

벤처캐피탈 투자기구, 뮤추얼펀드 등이 보유하는 관계기업이나 공동기업에 대한 투자지분을 지분법이 아닌 공정가치로 평가할 경우, 각각의 지분별로 선택 적용할 수 있음을 명확히 하였습니다. 동 개정은 2018년 1월 1일 이후 최초로 시작되는 회계연도부터 소급하여 적용하며, 조기 적용이 허용됩니다. 연결회사는 벤처캐피탈 투자기구 등에 해당하지 않아 상기 면제 규정을 적용하지 않으므로, 동 개정으로 인해 연결재무제표에 중요한 영향은 없습니다.

- 기준서 제1102호 '주식기준보상' 개정

현금결제형에서 주식결제형으로 분류변경 시 조건변경 회계처리와 현금결제형 주식기준보상거래의 공정가치 측정방법이 주식결제형 주식기준보상거래와 동일함을 명확히 하였습니다. 동 개정은 2018년 1월 1일 이후 최초로 시작되는 회계연도부터 적용되며 조기 적용할 수 있습니다. 연결회사는 동 개정으로 인해 연결재무제표에 중요한 영향은 없을 것으로 예상하고 있습니다.

- 해석서 제2122호 '외화 거래와 선지급·선수취 대가' 제정

제정된 해석서에 따르면, 관련 자산, 비용, 수익(또는 그 일부)의 최초 인식에 적용할 환율을 결정하기 위한 거래일은 대가를 선지급하거나 선수취하여 비화폐성자산이나 비화폐성부채를 최초로 인식하는 날입니다. 또한, 선지급이나 선수취가 여러 차례에 걸쳐 이루어지는 경우 대가의 선지급이나 선수취로 인한 거래일을 각각 결정합니다. 동 해석서는 2018년 1월 1일 이후 최초로 시작되는 회계연도부터 적용하되 조기 적용이 허용됩니다. 연결회사는 동 해석서의 제정으로 인해 연결재무제표에 중요한 영향은 없을 것으로 예상하고 있습니다.

- 기준서 제1109호 '금융상품' 제정

2015년 9월 25일 제정된 기업회계기준서 제1109호 '금융상품'은 2018년 1월 1일 이후 최초로 시작되는 회계연도부터 적용하되 조기 적용할 수도 있습니다. 동 기준서는 현행 기업회계기준서 제1039호 '금융상품: 인식과 측정'을 대체할 예정입니다. 연결회사는 기업회계기준서 제1109호를 2018년 1월 1일 이후 시작되는 회계연도부터 적용할 예정입니다.

새로운 기업회계기준서 제1109호는 소급 적용함이 원칙이나, 금융상품의 분류, 측정, 손상의 경우 비교정보 재작성을 면제하는 등 일부 예외조항을 두고 있고, 위험회피회계의 경우 옵션의 시간가치 회계처리 등 일부 예외조항을 제외하고는 전진적으로 적용합니다.

기업회계기준서 제1109호의 주요 특징으로 금융자산의 관리를 위한 사업모형과 금융자산의 계약상 현금흐름 특성에 근거한 금융자산의 분류와 측정, 기대신용손실에 기초한 금융상품의 손상모형, 위험회피회계 적용조건을 충족하는 위험회피대상항목과 위험회피수단의 확대 또는 위험회피효과 평가방법의 변경 등을 들 수 있습니다.

연결회사는 기업회계기준서 제1109호의 도입과 관련하여 금융상품 보고와 관련한 내부관리 프로세스 정비 또는 회계처리시스템 변경 작업을 계획 중에 있으며, 동 기준서를 적용할 경우 연결재무제표에 미칠 수 있는 재무적 영향을 분석하고 있습니다.

한편, 동 기준서의 주요 사항별로 연결재무제표에 미칠 수 있는 일반적인 영향은 다음과 같습니다.

① 금융자산의 분류 및 측정

새로운 기업회계기준서 제1109호를 적용할 경우 연결회사는 금융자산의 관리를 위한 사업 모형과 금융자산의 계약상 현금흐름 특성에 근거하여 다음 표와 같이 금융자산을 후속적으로 상각후원가, 기타포괄손익-공정가치, 당기손익-공정가치로 측정되도록 분류하고, 복합계약이 금융자산을 주계약으로 포함하는 경우에는 내재파생상품을 분리하지 않고 해당 복합계약 전체를 기준으로 금융자산을 분류합니다.

계약상 현금흐름 특성 사업모형	원금과 이자만으로 구성	그 외의 경우
계약상 현금흐름 수취 목적	상각후원가 측정 (주1)	당기손익- 공정가치 측정(주2)
계약상 현금흐름 수취 및 매도 목적	기타포괄손익-공정가치 측정(주1)	
매도 목적, 기타	당기손익-공정가치 측정	

(주1) 회계불일치를 제거하거나 감소시키기 위하여 당기손익-공정가치 측정 항목으로 지정할 수 있음(취소 불가)

(주2) 단기매매목적이 아닌 지분증권의 경우 기타포괄손익-공정가치 측정 항목으로 지정할 수 있음(취소 불가)

기업회계기준서 제1109호에서 금융자산을 상각후원가 또는 기타포괄손익-공정가치 측정 대상으로 분류하기 위한 요건이 현행 기업회계기준서 제1039호의 요건보다 엄격하므로, 기업회계기준서 제1109호 도입 시 당기손익-공정가치 측정 대상 금융자산의 비중이 증가하여 당기손익의 변동성이 확대될 수 있습니다.

연결회사는 2017년 12월 31일 현재 대여금 및 수취채권 740,424백만원, 매도가능금융자산 66,017백만원, 당기손익인식금융자산 1,474백만원을 보유하고 있습니다.

기업회계기준서 제1109호에 따르면 계약조건에 따라 특정일에 원금과 원금 잔액에 대한 이자만으로 구성된 현금흐름이 발생하고 계약상 현금흐름 수취를 목적으로 하는 채무상품만 상각후원가로 측정할 수 있습니다.

기업회계기준서 제1109호에 따르면 단기매매목적으로 보유하지 않는 지분상품은 최초 인식 시점에 기타포괄손익-공정가치 측정 항목으로 지정하는 취소불가능한 선택을 할 수 있고, 동 포괄손익은 후속적으로 당기손익으로 재순환(recycling)되지 않습니다.

기업회계기준서 제1109호에 따르면 계약조건에 따른 현금흐름이 원금과 원금 잔액에 대한 이자만으로 구성되지 않거나 매매가 주된 목적인 채무상품과 기타포괄손익-공정가치 측정 항목으로 지정하지 않은 지분상품은 당기손익-공정가치로 측정합니다.

② 금융부채의 분류 및 측정

새로운 기업회계기준서 제1109호에 따르면 당기손익-공정가치 측정 항목으로 지정한 금융부채의 공정가치 변동 중 해당 금융부채의 신용위험 변동으로 인한 부분은 당기손익이 아닌 기타포괄손익으로 표시하고, 동 기타포괄손익은 후속적으로 당기손익으로 재순환하지 않습니다. 다만, 금융부채의 신용위험 변동에 따른 공정가치 변동을 기타포괄손익으로 인식하면 회계불일치가 발생하거나 확대될 경우에는 해당 공정가치 변동을 당기손익으로 인식합니다.

현행 기업회계기준서 제1039호에서 모두 당기손익으로 인식했던 당기손익-공정가치 측정 항목으로 지정한 금융부채의 공정가치 변동 중 일부가 기타포괄손익으로 표시되므로 금융부채의 평가 관련 당기손익이 감소할 수 있습니다.

연결회사는 2017년 12월 31일 현재 상각후원가로 측정하는 금융부채 808,111백만원, 당기손익인식 금융부채 467백만원을 인식하고 있습니다.

③ 손상: 금융자산과 계약자산

현행 기업회계기준서 제1039호에서는 발생손실모형(incurred loss model)에 따라 손상발생의 객관적 증거가 있는 경우에만 손상을 인식하지만, 새로운 기업회계기준서 제1109호에서는 상각후원가 또는 기타포괄손익-공정가치로 측정하는 채무상품, 리스채권, 계약자산, 대출약정, 금융보증계약에 대하여 기대신용손실모형(expected credit loss impairment model)에 따라 손상을 인식합니다.

기업회계기준서 제1109호에서는 금융자산 최초 인식 후 신용위험의 증가 정도에 따라 아래 표와 같이 3단계로 구분하여 12개월 기대신용손실이나 전체기간 기대신용손실에 해당하는 금액으로 손실충당금을 측정하도록 하고 있어 현행 기업회계기준서 제1039호의 발생손실모형에 비하여 신용손실을 조기에 인식할 수 있습니다.

구 분(주1)		손실충당금
Stage 1	최초 인식 후 신용위험이 유의적으로 증가하지 않은 경우 (주2)	12개월 기대신용손실: 보고기간 말 이후 12개월 내에 발생 가능한 금융상품의 채무불이행 사건으로 인한 기대신용손실
Stage 2	최초 인식 후 신용위험이 유의적으로 증가한 경우	전체기간 기대신용손실: 기대존속기간에 발생할 수 있는 모든 채무불이행 사건으로 인한 기대신용손실
Stage 3	신용이 손상된 경우	

(주1) 기업회계기준서 제1115호 '고객과의 계약에서 생기는 수익'의 적용범위에 포함되는 거래에서 생기는 매출채권이나 계약자산의 경우 유의적인 금융요소가 없다면 전체기간 기대신용손실에 해당하는 금액으로 손실충당금을 측정해야 하고, 유의적인 금융요소가 있다면 전체기간 기대신용손실에 해당하는 금액으로 손실충당금을 측정하는 것을 회계정책으로 선택할 수 있음. 리스채권도 전체기간 기대신용손실에 해당하는 금액으로 손실충당금을 측정하는 것을 회계정책으로 선택할 수 있음

2) 보고기간 말 신용위험이 낮은 경우에는 신용위험이 유의적으로 증가하지 않은 것으로 간주할 수 있음

기업회계기준서 제1109호에서는 최초 인식 시점에 신용이 손상된 금융자산은 최초 인식 후 전체기간 기대신용손실의 누적변동분만을 손실충당금으로 계상합니다.

④ 위험회피회계

새로운 기업회계기준서 제1109호에서는 현행 기업회계기준서 제1039호에서 정한 위험회피회계의 체계(mechanics of hedge accounting: 공정가치위험회피, 현금흐름위험회피, 해외사업장순투자위험회피)를 유지하지만, 복잡하고 규정중심적인 기업회계기준서 제1039호의 위험회피회계 요구사항을 기업의 위험관리활동에 중점을 둔 원칙중심적인 방식으로 변경했습니다. 위험회피대상항목과 위험회피수단을 확대하였고, 높은 위험회피효과가 있는지에 대한 평가 및 계량적인 판단기준(80~125%)을 없애는 등 위험회피회계 적용요건을 완화하였습니다.

기업회계기준서 제1109호의 위험회피회계를 적용할 경우, 현행 기업회계기준서 제1039호의 위험회피회계 적용요건을 충족하지 못하는 일부 거래에 대해서도 위험회피회계를 적용할 수 있게 되어 당기손익의 변동성이 축소될 수 있습니다.

- 기업회계기준서 제1115호 '고객과의 계약에서 생기는 수익' 제정

2015년 11월 6일 제정된 기업회계기준서 제1115호 '고객과의 계약에서 생기는 수익'은 2018년 1월 1일 이후 최초로 시작하는 회계연도부터 적용하되 조기 적용할 수도 있습니다. 동 기준서는 현행 기업회계기준서 제1018호 '수익', 제1011호 '건설계약', 기업회계기준해석서 제2031호 '수익: 광고용역의 교환거래', 제2113호 '고객충성제도', 제2115호 '부동산건설약정', 제2118호 '고객으로부터의 자산이전'을 대체할 예정입니다. 연결회사는 기업회계기준서 제1115호를 2018년 1월 1일 이후 시작되는 회계연도부터 적용할 예정입니다.

연결회사는 기업회계기준서 제1115호를 2018년 1월 1일 이후 시작되는 회계연도부터 적용하되, 최초 적용 누적효과를 최초 적용일인 2018년 1월 1일 이익잉여금으로 인식하는 방법으로 적용할 예정입니다.

현행 기업회계기준서 제1018호 등에서는 재화의 판매, 용역의 제공, 이자수익, 로열티수익, 배당수익, 건설계약과 같은 거래 유형별로 수익인식기준을 제시하지만, 새로운 기업회계기준서 제1115호에 따르면 모든 유형의 계약에 5단계 수익인식모형(① 계약 식별 → ② 수행의무 식별 → ③ 거래가격 산정 → ④ 거래가격을 수행의무에 배분 → ⑤ 수행의무 이행 시 수익 인식)을 적용하여 수익을 인식합니다.

연결회사는 2017년 12월 31일 현재 기업회계기준서 제1115호의 도입과 관련하여 기준서를 적용할 경우 재무제표에 미칠 수 있는 재무적 영향을 분석 중입니다. 동 기준서의 주요 사항별로 연결재무제표에 미칠 수 있는 일반적인 영향은 다음과 같습니다.

1) 수행의무의 식별

연결회사는 종합상사 무역업 등을 영위하고 있으며, 기업회계기준서 제1115호 적용 시 고객과의 계약에서 구별되는 수행의무를 식별하여야 하며, 각각의 수행의무를 한 시점에 이행하는지, 기간에 걸쳐 이행하는지에 따라 연결회사의 수익인식 시점이 변경될 수 있습니다.

2) 본인 대 대리인

기업회계기준서 제 1115호는 고객에게 재화와 용역이 이전되기 전에 연결회사의 약속된 재화나 용역에 대한 통제 여부를 평가할 것을 요구하고 있으며, 연결회사는 재화 및 용역을 제공하는 약속을 이행하는 주된 책임, 통제 이전 전후의 재고부담 및 가격결정 권한의 보유를 고려하여 본인 및 대리인인지 여부를 판단할 예정입니다.

2.3 연결

연결회사는 기업회계기준서 제1110호 '연결재무제표'에 따라 연결재무제표를 작성하고 있습니다.

(1) 종속기업

종속기업은 지배기업이 지배하고 있는 모든 기업입니다. 회사가 투자한 기업에 관여해서 변동이익에 노출되거나 변동이익에 대한 권리가 있고, 투자한 기업에 대해 자신의 힘으로 그러한 이익에 영향을 미칠 능력이 있는 경우, 해당 기업을 지배한다고 판단합니다. 종속기업은 회사가 지배하게 되는 시점부터 연결재무제표에 포함되며, 지배력을 상실하는 시점부터 연결재무제표에서 제외됩니다.

연결회사의 사업결합은 취득법으로 회계처리 됩니다. 이전대가는 취득일의 공정가치로 측정하고, 사업결합으로 취득한 식별가능한 자산·부채 및 우발부채는 취득일의 공정가치로 최초 측정하고 있습니다. 연결회사는 청산 시 순자산의 비례적 몫을 제공하는 비지배지분을 사업결합 건별로 판단하여 피취득자의 순자산 중 비례적 지분 또는 공정가치로 측정합니다. 그 밖의 비지배지분은 다른 기준서의 요구사항이 없다면 공정가치로 측정합니다. 취득관련 원가는 발생 시 당기비용으로 인식됩니다.

영업권은 이전대가, 피취득자에 대한 비지배지분의 금액과 취득자가 이전에 보유하고 있던 피취득자에 대한 지분의 취득일의 공정가치 합계액이 취득한 식별가능한 순자산을 초과하는 금액으로 인식됩니다. 이전대가 등이 취득한 종속기업 순자산의 공정가액보다 작다면, 그 차액은 당기손익으로 인식됩니다.

연결회사 내의 기업간에 발생하는 거래로 인한 채권, 채무의 잔액, 수익과 비용 및 미실현이익 등은 제거됩니다. 또한 종속기업의 회계정책은 연결회사에서 채택한 회계정책을 일관성 있게 적용하기 위해 차이가 나는 경우 수정됩니다.

(2) 관계기업

관계기업은 연결회사가 유의적 영향력을 보유하는 기업이며, 관계기업 투자는 최초에 취득 원가로 인식하며 지분법을 적용합니다. 연결회사와 관계기업 간의 거래에서 발생한 미실현

이익은 연결회사의 관계기업에 대한 지분에 해당하는 부분만큼 제거됩니다. 또한 관계기업 투자에 대한 객관적인 손상의 징후가 있는 경우 관계기업 투자의 회수가능액과 장부금액과의 차이는 손상차손으로 인식됩니다.

(3) 공동약정

둘 이상의 당사자들이 공동지배력을 보유하는 공동약정은 공동영업 또는 공동기업으로 분류됩니다. 공동영업자는 공동영업의 자산과 부채에 대한 권리와 의무를 보유하며, 공동영업의 자산과 부채, 수익과 비용 중 자신의 몫을 인식합니다. 공동기업참여자는 공동기업의 순자산에 대한 권리를 가지며, 지분법을 적용합니다.

2.4 외화환산

(1) 기능통화와 표시통화

연결회사는 재무제표에 포함되는 항목들에 대해 각각의 영업활동이 이루어지는 주된경제환경에서의 통화("기능통화")를 적용하여 측정하고 있습니다. 연결회사의 기능통화는 대한민국 원화이며, 재무제표는 대한민국 원화로 표시되어 있습니다.

(2) 외화거래와 보고기간말의 환산

외화거래는 거래일의 환율 또는 재측정되는 항목인 경우 평가일의 환율을 적용한 기능통화로 인식되고, 외화거래의 결제나 화폐성 외화 자산·부채의 환산에서 발생하는 외환차이는 당기손익으로 인식됩니다. 비화폐성 금융자산·부채로부터 발생하는 외환차이는 공정가치 변동손익의 일부로 보아 당기손익인식지분상품으로부터 발생하는 외환차이는 당기손익으로, 매도가능지분증권의 외환차이는 기타포괄손익에 포함하여 인식됩니다.

2.5 금융자산

(1) 분류 및 측정

연결회사는 금융자산을 당기손익인식금융자산, 매도가능금융자산, 대여금및수취채권, 만기보유금융자산의 범주로 구분하고 있으며 금융자산의 정형화된 매매거래는 매매일에 인식됩니다.

금융자산은 최초 인식시점에 공정가치로 측정하며, 거래원가는 당기손익인식금융자산을 제외한 금융자산은 공정가치에 가산하고 당기손익인식금융자산의 경우에는 당기비용으로 처리됩니다. 최초 인식 이후 매도가능금융자산과 당기손익인식금융자산은 후속적으로 공정가치로 측정되고, 대여금및수취채권과 만기보유금융자산은 유효이자율법을 적용하여 상각후 원가로 측정됩니다.

당기손익인식금융자산의 공정가치 변동은 당기손익으로 인식되고, 매도가능금융자산의 공정가치변동은 기타포괄손익에 계상되어 이를 처분하거나 손상을 인식하는 때자본에서 당기손익으로 재분류됩니다.

(2) 손상

연결회사는 금융자산 또는 금융자산 집합의 손상 발생에 대한 객관적인 증거가 있는지를 매 보고기간말에 평가하고, 그 결과 손상되었다는 객관적인 증거가 있으며 손상사건이 신뢰성 있게 추정할 수 있는 금융자산의 추정 미래현금흐름에 영향을 미친 경우에는 손상차손을 인식하고 있습니다.

대여금및수취채권의 손상은 대손충당금 계정으로 차감표시되며, 그 외의 금융자산은장부금액에서 직접 차감됩니다. 회사는 금융자산을 더 이상 회수하지 못할 것으로 판단되는 때에 해당 금융자산을 제각하고 있습니다.

연결회사가 금융자산이 손상되었다는 객관적인 증거에는 금융자산의 발행자나 지급의무자의 유의적인 재무적 어려움, 이자지급이나 원금상환의 지속적인 연체 등이 포함됩니다. 또한, 매도가능지분증권의 공정가치가 원가로부터 유의적이거나 또는 지속적으로 하락하는 경우는 손상의 객관적인 증거에 해당됩니다.

(3) 제거

연결회사는 금융자산을 양도한 경우라도 채무자의 채무불이행시의 소구권 등으로 양도한 금융자산의 소유에 따른 위험과 보상의 대부분을 회사가 보유하고 있는 경우에는 이를 제거하지 않고 그 양도자산 전체를 계속하여 인식하되, 수취한 대가를 금융부채로인식하고 있습니다. 해당 금융부채는 재무상태표에 '차입금'으로 분류됩니다(주석9 참조).

(4) 금융상품의 상계

금융자산과 부채는 인식한 자산과 부채에 대해 법적으로 집행가능한 상계권리를 현재 보유하고 있고, 순액으로 결제하거나 자산을 실현하는 동시에 부채를 결제할 의도를 가지고 있을 때 상계하여 재무상태표에 순액으로 표시합니다. 법적으로 집행가능한 상계권리는 미래사건에 좌우되지 않으며, 정상적인 사업과정의 경우와 채무불이행의 경우 및 지급불능이나 파산의 경우에도 집행가능한 것을 의미합니다.

2.6 파생상품

파생상품은 파생상품계약 체결시점에 공정가치로 최초 인식되며 이후 공정가치로 재측정됩니다. 위험회피회계의 적용요건을 충족하지 않는 파생상품의 공정가치변동은 거래의 성격에 따라 '기타수익(비용)'으로 손익계산서에 인식됩니다.

연결회사는 금속 상품(알루미늄 등)의 가격 변동을 회피하기 위한 공정가치 위험회피회계를 적용하고 있습니다. 공정가치위험회피 대상으로 지정되어 적용요건을 충족하는 파생상품의 공정가치 변동 중 위험회피에 효과적인 부분은 '매출액'으로 인식되고 비효과적인 부분은 '기타수익(비용)'으로 인식됩니다.

연결회사가 위험회피회계의 적용요건을 더 이상 충족하지 않는 경우에는 위험회피대상의 장부금액 조정액을 유효이자율법을 사용하여 만기까지 상각하여 손익으로 인식하고 있습니다.

2.7 재고자산

재고자산은 원가와 순실현가능가치 중 작은 금액으로 표시되고, 재고자산의 원가는 개별법에 따라 결정됩니다.

2.8 유형자산

유형자산은 원가에서 감가상각누계액과 손상차손누계액을 차감하여 표시됩니다. 역사적원가는 자산의 취득에 직접적으로 관련된 지출을 포함합니다.

자산은 취득원가에서 잔존가치를 제외하고, 다음의 추정 경제적 내용연수에 걸쳐 정액법으로 상각됩니다.

과 목	추정 내용연수
건 물	20 ~ 30년
차량운반구	4 ~ 10년
공기구비품	4년
임차건물개량권	4년
기계장치	10 ~ 14년

유형자산의 감가상각방법과 잔존가치 및 경제적 내용연수는 매 회계연도 말에 재검토되고 필요한 경우 추정의 변경으로 회계처리 됩니다.

2.9 정부보조금

정부보조금은 보조금의 수취와 정부보조금에 부가된 조건의 준수에 대한 합리적인 확신이 있을 때 공정가치로 인식됩니다. 자산관련보조금은 자산의 장부금액을 계산할 때 차감하여 표시되며, 수익관련보조금은 이연하여 정부보조금의 교부 목적과 관련된 비용에서 차감하여 표시됩니다.

2.10 무형자산

(1) 해외광구개발비

해외광구개발비는 베트남 11-2광구 및 호주 Drayton탄광 광구와 관련하여 취득한 무형자산으로서 생산량비례법에 따라 상각하고 있습니다.

(2) 기타의무형자산

기타의무형자산은 소프트웨어 및 회원권으로 이루어져 있습니다. 소프트웨어의 경우는 5년간 정액법에 따라 상각하고 있으며, 회원권은 이를 이용할 수 있을 것으로 기대되는 기간에 대하여 예측 가능한 제한이 없으므로 내용연수가 비한정인 것으로 평가하여 상각하고 있지 않습니다.

2.11 비금융자산의 손상

영업권이나 내용연수가 비한정인 무형자산에 대하여는 매년, 상각대상 자산에 대하여는 자산손상을 시사하는 징후가 있을 때 손상검사를 수행하고 있습니다. 손상차손은 회수가능액(사용가치 또는 처분부대원가를 차감한 공정가치 중 높은 금액)을 초과하는 장부금액만큼 인식되고 영업권이외의 비금융자산에 대한 손상차손은 매 보고기간말에 환입가능성이 검토됩니다.

2.12 금융부채

(1) 분류 및 측정

당기손익인식금융부채는 단기매매목적의 금융상품입니다. 주로 단기간 내에 재매입할 목적으로 부담하는 금융부채는 단기매매금융부채로 분류됩니다. 또한, 위험회피회계의 대상이 아닌 파생상품이나 내재파생상품을 포함한 금융상품으로부터 분리된 파생상품도 단기매매금융부채로 분류됩니다.

당기손익인식금융부채, 금융보증계약, 금융자산의 양도가 제거 조건을 충족하지 못하는 경우에 발생하는 금융부채를 제외한 모든 비파생금융부채를 상각후원가로 측정하는 금융부채로 분류되고 있으며, 재무상태표상 '매입채무', '미지급금', '기타유동채무', '장단기차입금' 으로 표시됩니다.

(2) 제거

금융부채는 계약상 의무가 이행, 취소 또는 만료되어 소멸되거나 기존 금융부채의 조건이 실질적으로 변경된 경우에 재무상태표에서 제거됩니다.

2.13 금융보증계약

연결회사가 제공한 금융보증계약은 최초 인식시 공정가치로 측정되며, 후속적으로는다음 중 큰 금액으로 측정하여 '충당부채'로 인식됩니다.

- (1) 기업회계기준서 제1037호 '충당부채, 우발부채 및 우발자산'에 따라 결정된 금액
- (2) 최초인식금액에서 기업회계기준서 제1018호 '수익인식'에 따라 인식한 상각누계액을 차감한 금액

2.14 충당부채

충당부채는 의무를 이행하기 위하여 예상되는 지출액의 현재가치로 측정되며, 시간경과로 인한 충당부채의 증가는 이자비용으로 인식됩니다.

2.15 당기법인세 및 이연법인세

법인세비용은 당기법인세와 이연법인세로 구성됩니다. 법인세는 기타포괄손익이나 자본에 직접 인식된 항목과 관련된 금액은 해당 항목에서 직접 인식하며, 이를 제외하고는 당기손익으로 인식됩니다. 법인세비용은 보고기간말 현재 제정됐거나 실질적으로 제정된 세법을 기준으로 측정됩니다.

경영진은 적용 가능한 세법 규정이 해석에 따라 달라질 수 있는 상황에 대하여 회사가 세무신고 시 적용한 세무정책에 대하여 주기적으로 평가하고 있습니다. 회사는 세무당국에 납부할 것으로 예상되는 금액에 기초하여 당기법인세비용을 인식합니다.

이연법인세는 자산과 부채의 장부금액과 세무기준액의 차이로 발생하는 일시적 차이에 대하여 장부금액을 회수하거나 결제할 때의 예상 법인세효과로 인식됩니다. 다만,사업결합 이외의 거래에서 자산·부채를 최초로 인식할 때 발생하는 이연법인세자산과 부채는 그 거래가 회계이익이나 과세소득에 영향을 미치지 않는다면 인식되지 않습니다. 이연법인세자산은 차감할 일시적 차이가 사용될 수 있는 미래 과세소득의 발생가능성이 높은 경우에 인식됩니다.

중속기업, 관계기업 및 공동기업 투자지분과 관련된 가산할 일시적 차이에 대하여 소멸시점을 통제할 수 있는 경우, 그리고 예측가능한 미래에 일시적 차이가 소멸하지 않을 가능성이 높은 경우를 제외하고 이연법인세부채를 인식하고 있습니다. 또한 이러한 자산으로부터 발생하는 차감할 일시적 차이에 대하여 일시적 차이가 예측가능한 미래에 소멸할 가능성이 높고 일시적 차이가 사용될 수 있는 과세소득이 발생할 가능성이 높은 경우에만 이연법인세자산을 인식하고 있습니다.

이연법인세자산과 부채는 법적으로 당기법인세자산과 당기법인세부채를 상계할 수 있는 권리를 회사가 보유하고 있으며, 동시에 이연법인세자산과 부채가 동일한 과세당국에 의해서 부과되는 법인세와 관련이 있으면서 순액으로 결제할 의도가 있는 경우에 상계됩니다.

2.16 종업원급여

(1) 확정급여부채

연결회사는 퇴직급여로 확정급여제도를 운영하고 있습니다. 일반적으로 확정급여제도는 연령, 근속연수나 급여수준 등의 요소에 의하여 종업원이 퇴직할 때 지급받을 퇴직연금급여의 금액이 확정됩니다. 확정급여제도와 관련하여 재무상태표에 계상된 부채는 보고기간말 현재 확정급여채무의 현재가치에서 사외적립자산의 공정가치를 차감한 금액입니다. 확정급여채무는 매년 독립된 보험계리인에 의해 예측단위적립방식에 따라 산정되며, 확정급여채무의 현재가치는 그 지급시점과 만기가 유사한 우량회사채의 이자율로 기대미래현금유출액을 할인하여 산정됩니다. 한편, 순확정급여부채와 관련한 재측정요소는 기타포괄손익으로 인식됩니다.

제도개정, 축소 또는 정산이 발생하는 경우, 과거근무원가 또는 정산으로 인한 손익은 당기손익으로 인식됩니다.

(2) 기타장기종업원급여

연결회사는 장기 근속 임직원에게 장기종업원급여를 제공하고 있습니다. 기타장기종업원급여는 확정급여제도와 동일한 방법으로 측정되며, 근무원가, 기타장기종업원급여부채의 순이자 및 재측정요소는 당기손익으로 인식됩니다.

2.17 수익인식

수익은 회사의 통상적인 활동에서 발생하는 재화의 판매 및 용역의 제공에 대하여 받았거나 받을 대가의 공정가치로 구성되어 있습니다. 수익은 부가가치세, 반품, 리베이트 및 할인액을 차감한 순액으로 표시하고 있습니다.

수익금액을 신뢰성 있게 측정할 수 있고, 미래의 경제적 효익이 기업에 유입될 가능성이 높으며, 다음에서 설명하고 있는 회사의 활동별 특정 요건을 충족하는 경우에 수익을 인식하고 있습니다. 추정은 고객의 유형, 거래의 유형 및 개별 거래조건 등의 과거 자료를 바탕으로 하고 있습니다.

(1) 재화의 판매

연결회사는 종합상사 무역업 등을 영위하고 있습니다. 일반적으로 재화의 판매에 따른 수익은 재화가 구매자에게 인도되는 시점에서 인식하고 있습니다.

(2) 용역의 제공

용역제공 거래에 대하여는 진행기준에 의하여 수익을 인식하고 있으며, 진행률은 총예정원가에 대한 실제 누적발생원가의 비율에 따라 산정하고 있습니다.

(3) 로열티수익

계약의 실질에 따라 발생기준에 의하여 인식하고 있습니다.

(4) 이자수익

이자수익은 시간의 경과에 따라 유효이자율법에 의하여 인식하고 있습니다. 채권 손상이 발생하는 경우 채권금액의 장부금액을 회수가능액까지 감액하며, 시간의 경과에 따라 증가하는 부분은 이자수익으로 인식하고 있습니다. 손상채권에 대한 이자수익은 최초 유효이자율에 의하여 인식하고 있습니다.

(5) 배당수익

배당수익은 배당금을 받을 권리가 확정되는 시점에 인식하고 있습니다.

2.18 영업부문

영업부문별 정보는 최고영업의사결정자에게 내부적으로 보고되는 사업본부별로 공시됩니다 (주석6 참조). 최고영업의사결정자는 영업부문에 배부될 자원과 영업부문의성과를 평가하는데 책임이 있으며, 전략적 의사결정을 수행하고 있습니다.

2.19 재무제표 승인

회사의 연결재무제표는 2018년 2월 8일자로 이사회에서 승인되었으며, 정기주주총회에서 수정승인 될 수 있습니다.

3. 중요한 회계추정 및 가정

연결회사는 미래에 대해 추정 및 가정을 하고 있습니다. 추정 및 가정은 지속적으로 평가되며, 과거 경험과 현재의 상황에 비추어 합리적으로 예측가능한 미래의 사건을 고려하여 이루어집니다. 이러한 회계추정은 실제 결과와 다를 수도 있습니다. 다음 회계연도에 자산 및 부채 장부금액의 조정에 영향을 미칠 수 있는 유의적 위험에 대한 추정 및 가정은 다음과 같습니다.

(1) 법인세

연결회사의 영업활동은 전세계 다양한 국가에서 이루어지고 있으며, 연결회사의 법인세는 세법 및 과세당국의 결정을 적용하여 산정되므로 최종 세효과를 산정하는 데에는 불확실성이 존재합니다(주석24 참조).

연결회사는 "기업소득 환류세제"에 따라 2015년부터 3년간 당기 과세소득의 일정 금액을 투자, 임금증가, 배당 등에 사용하지 않았을 때 세법에서 정하는 방법에 따라 산정된 법인세를 추가로 부담합니다. 따라서, 동 기간의 당기법인세와 이연법인세를 측정할 때 환류세제에 따른 세효과를 반영하여야 하고, 이로 인해 연결회사가 3년간 부담할 법인세는 각 연도의 투자, 임금증가, 배당 등의 수준에 따라 달라지므로 최종 세효과를 산정하는 데에는 불확실성이 존재합니다.

(2) 금융상품의 공정가치

활성시장에서 거래되지 않는 금융상품의 공정가치는 원칙적으로 평가기법을 사용하여 결정됩니다. 연결회사는 보고기간말 현재 중요한 시장상황에 기초하여 다양한 평가기법의 선택 및 가정에 대한 판단을 하고 있습니다(주석5 참조).

(3) 순확정급여부채

순확정급여부채의 현재가치는 보험수리적방식에 의해 결정되는 다양한 요소들 특히 할인율의 변동에 영향을 받습니다(주석22 참조).

(4) 충당부채

연결회사는 반품예상액, 금융지급보증 및 자원개발투자에 대한 복구 등과 관련한 충당부채를 계상하고 있습니다. 이러한 충당부채는 과거 경험 등에 기초한 추정에 근거하여 결정됩니다(주석23 참조).

4. 재무위험관리

4.1 재무위험관리요소

연결회사는 여러 활동으로 인하여 시장위험(환위험, 가격위험, 현금흐름 이자율 위험), 신용 위험 및 유동성 위험과 같은 다양한 금융 위험에 노출되어 있습니다. 연결회사의 전반적인 위험관리정책은 금융시장의 변동성에 초점을 맞추고 있으며 재무성과에 미치는 부정적 영향을 최소화하는데 중점을 두고 있습니다. 연결회사는 특정 위험을 회피하기 위하여 파생상품을 이용하고 있습니다.

위험관리는 연결회사의 금융팀과 현업부서들과 긴밀한 협력을 통하여 재무위험을 식별, 평가 및 회피하고 있습니다.

4.1.1 시장위험

(1) 외환위험

연결회사는 국제적으로 영업활동을 영위하고 있어 외환위험, 특히 주로 미국달러화 및 유로화, 일본엔화와 관련된 환율변동위험에 노출되어 있습니다. 외환위험은 미래예상거래, 인식된 자산과 부채와 관련하여 발생하고 있습니다.

연결회사는 대상 영업 부문별로 사업의 성격 및 환율 변동위험 대처수단의 유무 등을 고려하여 부문별 헷지정책(Matching을 통한 Exposure 축소)을 선택하고 있습니다. 또한 연결회사는 외화로 표시된 채권과 채무 관리 시스템을 통하여 환노출 위험을 주기적으로 평가, 관리 및 보고하고 있습니다.

보고기간말 현재 다른 모든 변수가 일정하고 각 외화에 대한 원화의 환율 10% 변동시 법인세비용차감전순이익에 미치는 영향은 다음과 같습니다(단위:백만원).

구 분	당기		전기	
	10% 상승시	10% 하락시	10% 상승시	10% 하락시
손익효과	(3,678)	3,678	452	(452)

상기 민감도 분석은 보고기간말 현재 회사의 기능통화인 원화 이외의 외화로 표시된 화폐성 자산·부채를 대상으로 하였습니다.

(2) 가격위험

연결회사는 재무상태표상 매도가능금융자산으로 분류되는 유가증권의 가격위험에 노출되어 있습니다. 보고기간말 현재 연결회사의 유가증권투자(종속기업, 공동기업 및 관계기업을 제외)의 시가(원가법으로 측정된 비상장주식은 장부가액)는 66,017백만원(전기말 : 90,517백만원)입니다(주석15참조).

(3) 현금흐름 이자율 위험

이자율 위험은 미래의 시장 이자율 변동에 따라 예금 또는 차입금 등에서 발생하는 이자수익 및 이자비용이 변동될 위험을 뜻하며, 이는 주로 변동금리부 조건의 예금과차입금에서 발생하고 있습니다. 동 이자율위험의 일부는 변동이자부 현금성자산 및 단기금융상품으로부터의 이자율위험과 상쇄됩니다.

연결회사는 이자율에 대한 노출에 대해 다각적인 분석을 실시하고 있습니다. 차환발행, 기존 차입금의 기간연장, 대체적인 용자 및 위험회피 등을 고려한 다양한 시나리오를 시뮬레이션하고 있습니다. 이러한 시나리오를 바탕으로 연결회사는 정의된 이자율 변동에 따른 손익 효과를 계산하고 있습니다.

보고기간말 현재 다른 모든 변수가 일정하고 이자율이 0.1% 변동시 1년간 발생하는 이자수익과 이자비용의 영향은 다음과 같습니다(단위:백만원).

구 분	당기		전기	
	0.1% 상승시	0.1% 하락시	0.1% 상승시	0.1% 하락시
이자비용	(43)	43	(43)	43
이자수익	159	(159)	183	(183)

4.1.2 신용위험

신용위험은 연결회사 차원에서 관리되고 있습니다. 신용위험은 보유하고 있는 수취채권 및 확정계약을 포함한 도소매 거래처에 대한 신용위험뿐 아니라 현금및현금성자산, 파생금융상품 및 금융기관 예치금으로부터 발생하고 있습니다. 은행 및 금융기관의 경우 독립적인 신용평가기관으로부터의 신용등급이 우수하다고 판단되는 경우에 거래를 하고 있습니다. 일반적인 매출거래처의 경우 신용도를 평가하고 한국무역보험공사에 수출보험 가입을 통하여 신용위험을 회피하고 있습니다.

보고기간말 현재 신용위험에 대한 최대 노출정도는 다음과 같습니다(단위:백만원).

구 분	당기말	전기말
현금및현금성자산	158,208	193,477
단기금융상품	-	10,085
매출채권	516,238	563,603
기타유동채권	33,947	24,119
파생금융자산	1,836	2,194
장기금융상품	19	19
장기대여금	17,754	33,035
자원개발자금	10,885	8,732
기타비유동자산	3,267	3,319
합 계	742,154	838,583

4.1.3 유동성 위험

연결회사는 차입금 한도를 적정 수준으로 유지하고, 영업 자금 수요를 충족시키기 위해 차입금 한도나 약정을 위반하는 일이 없도록 유동성에 대한 예측을 항시 모니터링하고 있습니다. 유동성을 예측하는데 있어 회사의 자금조달 계획, 약정 준수, 회사 내부의 목표재무비율 및 통화에 대한 제한과 같은 외부 법규나 법률 요구사항도 고려하고 있습니다.

연결회사의 유동성 위험 분석 내역은 다음과 같습니다(단위:백만원).

당기말	1년 이내	2년 이내	3년 이내	3년 초과	합 계
매입채무	398,970	-	-	-	398,970
미지급금	65,821	-	-	-	65,821
기타유동채무	1,343	-	-	-	1,343
파생금융부채	3,456	-	-	-	3,456
단기차입금	337,191	-	-	-	337,191
장기차입금	-	-	-	4,786	4,786
합 계	806,781	-	-	4,786	811,567

전기말	1년 이내	2년 이내	3년 이내	3년 초과	합 계
매입채무	446,180	-	-	-	446,180
미지급금	71,310	-	-	-	71,310
기타유동채무	1,083	-	-	-	1,083
파생금융부채	3,063	-	-	-	3,063
단기차입금	422,850	-	-	-	422,850
장기차입금	3,295	-	-	4,786	8,081
합 계	947,781	-	-	4,786	952,567

상기 분석에 포함된 비파생금융부채와 계약상 만기가 현금흐름의 시기를 이해하는데 필수적인 차액 결제되는 파생금융부채는 보고기간말로부터 계약 만기일까지의 잔여기간에 따라 만기별로 구분되었습니다. 계약 만기일까지의 잔여기간에 따른 만기별 구분에 포함된 현금흐름은 현재가치 할인을 하지 않은 금액입니다.

4.2 자본위험관리

연결회사의 자본관리 목적은 계속기업으로서 주주 및 이해당사자들에게 이익을 지속적으로 제공할 수 있는 능력을 보호하고 자본비용을 절감하기 위해 최적 자본구조를 유지하는 것입니다. 연결회사는 자본관리지표로 부채비율을 이용하고 있습니다. 이 비율은 총부채를 총자본으로 나누어 산출하고 있으며 총부채 및 총자본은 재무제표의 공시된 숫자로 계산합니다.

보고기간말 현재 연결회사의 부채비율은 다음과 같습니다(단위:백만원).

구 분	당기말	전기말
부 채	896,126	1,081,234
자 본	362,804	432,950
부채비율(%)	247.0	249.7

5. 공정가치

5.1 금융상품 종류별 공정가치

활성시장에서 공시되는 시장가격이 없는 지분상품 중 공정가치를 신뢰성 있게 측정할 수 없어 원가로 측정한 매도가능지분증권을 제외하고 연결회사의 금융상품 장부금액과 공정가치의 유의적인 차이는 없습니다.

5.2 원가로 측정된 금융상품

금융상품 중 원가로 측정된 매도가능금융자산의 내역은 다음과 같습니다(단위:백만원).

회사명	당기말	전기말
Drayton Coal Shipping Pty Limited (*)	239	250
SEGINIAGA(M) SDN. BHD. (*)	159	159
EUROTEM DEMIRYOLU ARA-LARI SAN (*)	19	19
현대미래로 주식회사 (*)	6,579	6,579

(*) 상기 지분증권은 시장성이 없는 지분상품으로서 추정 현금흐름의 편차가 유의적이고 다양한 추정치의 발생확률을 신뢰성 있게 평가할 수 없으므로 원가법으로 측정하였습니다.

5.3 공정가치 서열체계

공정가치로 측정되거나 공정가치가 공시되는 금융상품은 공정가치 서열체계에 따라 구분되며 정의된 수준들은 다음과 같습니다.

- 1) 수준1 : 동일한 자산이나 부채에 대한 활성시장의 (조정되지 않은) 공시가격
직접적으로(예: 가격) 또는 간접적으로(예: 가격에서 도출되어) 관측가능한, 자산이나
- 2) 수준2 : 부채에 대한 투입변수를 이용하여 산정한 공정가치. 단 수준 1에 포함된 공시가격은 제외함
- 3) 수준3 : 관측가능한 시장자료에 기초하지 않은, 자산이나 부채에 대한 투입변수(관측가능하지 않은 투입변수)를 이용하여 산정한 공정가치

보고기간말 현재 공정가치로 측정된 금융자산과 금융부채의 현황은 다음과 같습니다(단위:백만원).

당기말	수준1	수준2	수준3	합 계
반복적인 공정가치 측정치				
파생금융자산	-	1,836	-	1,836
매도가능금융자산	-	-	59,021	59,021
파생금융부채	-	3,456	-	3,456
전기말	수준1	수준2	수준3	합 계
반복적인 공정가치 측정치				
파생금융자산	-	1,856	338	2,194
매도가능금융자산	-	-	83,510	83,510
파생금융부채	-	3,063	-	3,063

5.4 반복적인 측정치의 수준 3의 변동내역

수준 3으로 분류된 공정가치 서열체계의 변동 내역은 다음과 같습니다(단위:백만원).

구 분	당기	전기
기초금액	83,848	88,287
총손익		
당기손익인식액	(4,002)	223
기타포괄손익인식액 (*)	(20,825)	(4,662)
기말금액	59,021	83,848
미실현손익	55,531	76,355

(*) 보고기간말 현재 보유중인 매도가능지분증권과 관련된 미실현손익의 변동으로 매도가능 금융자산평가손익이 포함된 금액입니다.

5.5 가치평가기법 및 투입변수

보고기간말 현재 공정가치 서열체계에서 수준 3으로 분류되는 공정가치에 대해 다음의 가치평가기법과 투입변수를 사용하고 있습니다(단위:백만원).

구 분	공정가치	가치평가기법	수준 3 투입변수	투입변수 범위
KOREA Ras Laffan LNG Ltd.	59,021	현재가치기법	할인율	9.7%
			주요 제품 단가(\$/mmbtu)	8.47 ~ 12.04
			현금흐름추정기간	2029년

상기 자원개발 관련 매도가능금융자산 Korea Ras Laffan LNG Ltd.에 대하여 외부전문평가기관에 의해 산출된 공정가치를 사용하고 있습니다. 동 공정가치 평가시 사용한 Ras Laffan Liquefied Natural Gas Company Limited의 사업계획(2018 Work Program and Budget)은 시장에서 관측가능한 투입변수가 아니므로 수준 3으로 분류하였습니다.

5.6 수준 3으로 분류된 공정가치 측정치의 가치평가과정

연결회사의 재무부서는 재무보고 목적의 공정가치 측정을 위하여 외부평가기관을 통하여 공정가치평가를 매기 수행하고 있으며, 이러한 공정가치 측정치는 수준 3으로 분류됩니다.

5.7 수준 3으로 분류된 반복적인 공정가치 측정치의 민감도 분석

금융상품의 민감도 분석은 통계적 기법을 이용한 관측 불가능한 투입변수의 변동에 따른 금융상품의 가치 변동에 기초하여 유리한 변동과 불리한 변동으로 구분하여 이루어집니다. 그리고 공정가치가 두 개 이상의 투입변수에 영향을 받는 경우에는 가장유리하거나 또는 가장 불리한 금액을 바탕으로 산출됩니다.

매도가능지분상품의 투입변수 변동에 따른 민감도 분석 결과는 다음과 같습니다(단위:백만원).

구 분	유리한 변동	불리한 변동
매도가능금융자산평가손익	3,166	(2,936)

관측 불가능한 투입변수인 할인율의 변경(1% 변동)을 고려하여 산출하였습니다.

6. 영업부문 정보

가. 영업부문의 선정

전략적 의사결정을 수립하는 경영진이 연결회사의 영업부문을 결정하고 있습니다. 경영진은 부문에 배분될 자원에 대한 의사결정을 하고 부문의 성과를 평가하기 위하여 부문의 매출액을 기준으로 검토하고 있습니다. 연결회사는 판매하는 상품의 종류에 근거하여 산업플랜트 부문, 차량부문, 철강부문, 화학부문, 기타로 구분됩니다.

나. 당기와 전기 중 영업부문별 재무정보는 다음과 같습니다(단위:백만원).

당기	매출액	영업손익(*)	감가상각비	무형자산상각비
산업플랜트	471,768	3,420	81	5
차량	1,498,214	22,807	365	93
철강	1,885,611	8,031	512	86
화학	1,053,697	(917)	188	44
기타	23,535	671	19	1,797
내부거래 조정	(626,870)	(25)	-	-
조정 후 금액	4,305,955	33,987	1,165	2,025

전기	매출액	영업손익(*)	감가상각비	무형자산상각비
산업플랜트	685,202	5,928	133	182
차량	984,682	18,461	267	1,574
철강	1,570,844	9,378	515	949
화학	877,422	12	226	146
기타	14,239	(3,423)	25	4,547
내부거래 조정	(573,622)	126	-	-
조정 후 금액	3,558,767	30,482	1,166	7,398

(*) 영업이익에 포함되지 않는 자원개발 사업부문에서 발생한 지분법이익 및 배당금수익(기타수익)은 14,685백만원(전기 : 9,123백만원)입니다.

연결회사의 영업의사결정을 하는 최고경영자에게 보고되지 않는 부문별 자산과 부채 및 영업손익에 포함되지 않는 기타손익 및 금융손익의 경우 부문별 재무정보의 기재를 생략하였습니다.

다. 당기와 전기 중 연결회사의 지역별 매출액 정보는 다음과 같습니다(단위:백만원).

구 분	당기	전기
미주지역	1,361,890	1,325,018
아시아지역	2,516,801	2,177,030
유럽지역	425,800	411,607
기타지역	628,334	218,734
내부거래조정	(626,870)	(573,622)
합 계	4,305,955	3,558,767

7. 범주별 금융상품

가. 보고기간말 현재 범주별 금융자산의 내역은 다음과 같습니다(단위:백만원).

당기말	대여금 및 수취채권	당기손익인식 금융자산	매도가능 금융자산	위험회피목적 파생상품	합 계
현금및현금성자산	158,314	-	-	-	158,314
매출채권	516,238	-	-	-	516,238
기타유동채권	33,947	-	-	-	33,947
파생금융자산	-	1,474	-	362	1,836
장기금융상품	19	-	-	-	19
매도가능금융자산	-	-	66,017	-	66,017
장기대여금	17,754	-	-	-	17,754
자원개발자금	10,885	-	-	-	10,885
기타비유동자산	3,267	-	-	-	3,267
합 계	740,424	1,474	66,017	362	808,277

전기말	대여금 및 수취채권	당기손익인식 금융자산	매도가능 금융자산	위험회피목적 파생상품	합 계
현금및현금성자산	193,586	-	-	-	193,586
단기금융상품	10,085	-	-	-	10,085
매출채권	563,603	-	-	-	563,603
기타유동채권	24,119	-	-	-	24,119
파생금융자산	-	1,798	-	396	2,194
장기금융상품	19	-	-	-	19
매도가능금융자산	-	-	90,517	-	90,517
장기대여금	33,035	-	-	-	33,035
자원개발자금	8,732	-	-	-	8,732
기타비유동자산	3,319	-	-	-	3,319
합 계	836,498	1,798	90,517	396	929,209

나. 보고기간말 현재 범주별 금융부채의 내역은 다음과 같습니다(단위:백만원).

당기말	상각후원가로 측정하는 금융부채	당기손익인식 금융부채	위험회피목적 파생상품	합 계
매입채무	398,970	-	-	398,970
미지급금	65,821	-	-	65,821
기타유동채무	1,343	-	-	1,343
파생금융부채	-	467	2,989	3,456
단기차입금	337,191	-	-	337,191
장기차입금	4,786	-	-	4,786
합 계	808,111	467	2,989	811,567

전기말	상각후 원가로 측정하는 금융부채	당기손익인식 금융부채	위험회피목적 파생상품	합 계
매입채무	446,180	-	-	446,180
미지급금	71,310	-	-	71,310
기타유동채무	1,083	-	-	1,083
파생금융부채	-	2,238	825	3,063
단기차입금	422,850	-	-	422,850
장기차입금	8,060	-	-	8,060
합 계	949,483	2,238	825	952,546

다. 당기와 전기 중 각 금융자산 및 부채의 범주별 순손익 내역은 다음과 같습니다(단위:백만원).

당기	이자수익	이자비용	기타손익	기타포괄손익
대여금및수취채권	3,902	-	(31,339)	-
당기손익인식금융자산(부채)	-	-	3,015	-
매도가능금융자산	-	-	8,348	(15,785)
상각후원가로 측정하는 금융부채	-	(7,253)	(4,003)	-
합 계	3,902	(7,253)	(23,979)	(15,785)

전기	이자수익	이자비용	기타손익	기타포괄손익
대여금및수취채권	3,549	-	(64,529)	-
당기손익인식금융자산(부채)	-	-	171	-
매도가능금융자산	223	-	2,890	(3,534)
상각후원가로 측정하는 금융부채	-	(7,223)	-	-
기타금융부채	-	-	-	(314)
합 계	3,772	(7,223)	(61,468)	(3,848)

8. 금융자산의 신용건전성

가. 보고기간말 현재 신용위험에 노출된 금융자산 내역은 다음과 같습니다(단위:백만원).

구 분	당기말	전기말
연체되지도 않고 손상되지도 않은 금융자산	680,700	766,527
연체되었으나 손상되지 않은 금융자산	-	-
손상된 금융자산	197,516	185,853
합 계	878,216	952,380

나. 연결회사는 금융자산에 대하여 그 거래 상대방 및 성격에 따라 신용위험을 분류하고 있으며, 그 분류에 따른 내역은 다음과 같습니다(단위:백만원).

구 분	당기말	전기말
관계기업	7,826	23,679
관계기업 투자회사	5,766	8,429
금융기관	160,251	205,963
수출채권(*)	464,793	488,072
자원개발자금	10,885	8,732
자원개발 관련 대여금	17,520	19,272
회사 임직원 등	234	199
기타	13,425	11,816
합 계	680,700	766,162

(*) 연결회사는 수출채권의 신용위험을 회피하기 위하여 일부 수출채권에 대하여 한국무역보험공사의 수출보험에 가입하고 있습니다.

다. 보고기간말 현재 연결회사는 손상된 금융자산과 관련하여 133,959백만원(전기말: 113,670백만원)의 대손충당금을 인식하고 있습니다.

9. 금융자산의 양도

가. 전체가 제거되지 않은 양도 금융자산

연결회사는 만기가 도래하지 아니한 D/A 수출채권 등에 대하여 금융기관에 할인(차입거래로 분류)을 하고 있으며, 이에 따라 보고기간말 현재 전체가 제거되지 않은 양도된 금융자산의 내역은 다음과 같습니다(단위:백만원).

구 분	대여금및수취채권(매출채권)	
	당기말	전기말
자산의 장부금액	253,298	262,751
관련 부채의 장부금액(*)	252,377	261,927

(*) 선급이자를 차감한 순액입니다.

나. 전체가 제거된 양도 금융자산

연결회사는 만기가 도래하지 아니한 D/A 수출 채권 등에 대하여 금융기관에 할인시 수출보험(한국무역보험공사)을 가입하고 있습니다. 동 수출보험을 통하여 수출채권에 대한 위험과 보상의 대부분을 이전함에 따라 양도일에 재무제표에서 제거하고 있으며, 보고기간말 현재 만기가 도래하지 않은 채권 장부금액은 39,325백만원입니다.

10. 사용이 제한된 금융상품

보고기간말 현재 사용이 제한된 금융상품의 내역은 다음과 같습니다(단위:백만원).

구 분	당기말	전기말	비 고
장기금융상품	19	19	당좌개설보증금

11. 현금및현금성자산

보고기간말 현재 현금및현금성자산의 내역은 다음과 같습니다(단위:백만원).

구 분	당기말	전기말
은행예금 및 보유현금	76,391	84,508
단기은행예치금	81,923	109,078
합 계	158,314	193,586

12. 매출채권

가. 보고기간말 현재 매출채권 내역은 다음과 같습니다(단위:백만원).

구 분	당기말	전기말
매출채권	545,082	594,961
대손충당금	(28,844)	(31,358)
매출채권(순액)	516,238	563,603

보고기간말 현재 신용위험의 최대 노출금액은 매출채권의 장부금액입니다.

나. 보고기간말 현재 매출채권의 연령분석은 다음과 같습니다(단위:백만원).

구 분	당기말	전기말
연체되지 않은 채권	465,618	491,514
손상채권	79,464	103,447
1년 미만	40,900	20,673
1년 초과	38,564	82,774
합 계	545,082	594,961

다. 당기와 전기 중 대손충당금의 변동내역은 다음과 같습니다(단위:백만원).

구 분	당기	전기
기초	31,358	32,123
환입액	(1,732)	(363)
기타	(555)	(556)
환율변동효과	(227)	154
기말	28,844	31,358

라. 손상된 매출채권에 대한 충당금 설정 및 차감액은 손익계산서상 판매비와관리비에 포함 되어 있습니다.

13. 재고자산

보고기간말 현재 재고자산의 내역은 다음과 같습니다(단위:백만원).

구 분	당기말	전기말
상품 등	229,079	281,720
제품	863	925
원재료	9,465	4,321
재공품	102	28
합 계	239,509	286,994

비용으로 인식되어 매출원가에 포함된 재고자산의 원가는 4,032,725백만원(전기:3,310,901백만원)입니다.

14. 기타자산 및 기타유동채권

가. 보고기간말 현재 기타자산의 내역은 다음과 같습니다(단위:백만원).

구 분	당기말	전기말
선급금	36,016	34,460
선급비용	3,467	3,956
기타당좌자산	1,814	996
기타유동자산 계	41,297	39,412
보증금	3,267	3,319
장기선급비용	26	18
기타비유동자산 계	3,293	3,337

나. 보고기간말 현재 기타유동채권의 내역은 다음과 같습니다(단위:백만원).

구 분	당기말	전기말
미수금	107,937	83,652
대손충당금	(82,424)	(70,185)
소 계	25,513	13,467
미수수익	6,935	8,928
보증예치금	428	515
단기대여금	1,071	1,209
합 계	33,947	24,119

보고기간말 현재 신용위험의 최대 노출금액은 기타유동채권의 장부금액입니다.

15. 매도가능금융자산

가. 당기와 전기 중 매도가능금융자산의 변동내역은 다음과 같습니다(단위:백만원).

구 분	당기	전기
기초장부금액	90,517	88,371
취득	-	6,579
손상	(3,664)	-
자본으로 인식된 순손익(*)	(20,825)	(4,662)
환율변동효과 등	(11)	229
기말장부금액	66,017	90,517

(*) 법인세효과 차감전 금액입니다.

나. 보고기간말 현재 매도가능금융자산 내역은 다음과 같습니다(단위:백만원).

구 분	당기말			전기말
	취득원가	순자산가액 /시가	장부가액	장부가액
지분증권				
Korea Ras Laffan LNG Ltd.(*1)	3,490	59,021	59,021	79,845
Drayton Coal Shipping Pty Limited(*2)	239	239	239	250
SEGINIAGA(M) SDN. BHD.(*2)	159	48	159	159
현대미래로주식회사 (*2)	6,579	7,857	6,579	6,579
기타(*2)	24,581	1,641	19	20
채무증권				
기타(*3)	3,262	-	-	3,664
합 계	38,310	68,806	66,017	90,517

(*1) 연결회사는 Korea Ras Laffan LNG Ltd. 투자주식에 대하여 공정가치 평가를 적용하였으며, 이연법인세효과 차감전 55,531백만원(전기: 76,355백만원)을 매도가능금융자산평가 이익으로 계상하고 있습니다(주석5 참조).

(*2) 연결회사의 시장성 없는 지분증권은 미래 현금흐름을 예측할 수 있는 기초자료가 되는 과거 정보를 입수할 수 없었으며, 이에 공정가액을 신뢰성 있게 측정할 수 없어 취득원가로 평가하였습니다. 다만, 지분증권의 회수가능가액이 취득원가보다 작은 경우에는 손상차손을 인식하고 당기손익에 반영하고 있습니다.

(*3) 연결회사는 당기 중 채무증권에 대하여 전액 손상을 인식하였습니다.

16. 공동기업 및 관계기업투자

가. 보고기간말 현재 공동기업 및 관계기업의 현황은 다음과 같습니다.

기업명	소유지분율 (%)		소재지	사용 재무제표일	관계기업 활동의 성격 등
	당기말	전기말			
PT HD INTI. DEVE. (*1)	55.00	55.00	인도네시아	12월31일	공단 시설 관리
KOREA LNG LIMITED	20.00	20.00	버뮤다	12월31일	Oman LNG 개발
HYUNDAI YEMEN LNG COMPANY LIMITED (*1,*2)	51.00	51.00	버뮤다	12월31일	Yemen LNG 개발
PT. HYUNDAI MACHINERY INDONESIA (*3)	-	48.61	인도네시아	12월31일	중장비 제작 및 판매
에이치앤디이 주식회사	34.00	34.00	대한민국	12월31일	자동차부품 제조업
인터지스신항센터(주)	20.00	-	대한민국	12월31일	창고 및 운송관련 서비스 업

(*1) 투자자간 약정에 따라 지배력을 행사할 수 없어 연결범위에서 제외하였습니다.

(*2) 연결회사는 상기 지분증권의 지분율이 51%이나, 차등배당에 대한 계약상 규정을 고려하여 지분법을 적용하였습니다.

(*3) 연결회사는 당기 중 PT. HYUNDAI MACHINERY INDONESIA 지분을 처분하였습니다.

나. 당기와 전기 중 지분법 평가 내역은 다음과 같습니다(단위:백만원).

당 기	기초	취득	지분법손익	기타포괄손익	기타증감	기말
PT HD INTI. DEVE.	1,544	-	225	(174)	(461)	1,134
KOREA LNG LIMITED	55,098	-	6,496	(17,890)	(6,456)	37,248
HYUNDAI YEMEN LNG COMPANY LIMITED	154,525	-	(70)	(58,319)	-	96,136
에이치앤디이 주식회사	3,389	-	(28)	-	-	3,361
인터지스신항센터(주) (*)	-	844	126	-	-	970
합 계	214,556	844	6,749	(76,383)	(6,917)	138,849

(*) 당기 중 인터지스신항센터(주)를 취득하였습니다.

전 기	기초	취득	지분법손익	기타포괄손익	기타증감	기말
PT HD INTI. DEVE.	1,246	-	221	77	-	1,544
KOREA LNG LIMITED	59,038	-	6,396	(3,994)	(6,342)	55,098
HYUNDAI YEMEN LNG COMPANY LIMITED	210,174	-	(68)	(55,581)	-	154,525
QINGDAO HYUNDAI SHIPBUILDING CO.,LTD. (*)	9,376	-	(3)	4	(9,377)	-
에이치앤디이 주식회사	-	3,400	(11)	-	-	3,389
합 계	279,834	3,400	6,535	(59,494)	(15,719)	214,556

(*) 전기 중 QINGDAO HYUNDAI SHIPBUILDING CO., LTD.에 대한 지분양수도 계약을 체결함에 따라 관계기업에서 매각예정자산으로 대체하였습니다.

다. 공동기업 및 관계기업의 요약 재무정보 및 수령한 배당금은 다음과 같습니다(단위:백만원).

당 기	자산	부채	매출액 등	당기손익	총포괄손익	배당금
PT HD INTI. DEVE.	2,566	504	4,417	417	102	461
KOREA LNG LIMITED	186,322	79	34,633	32,478	(56,971)	6,456
HYUNDAI YEMEN LNG COMPANY LIMITED	212,319	59,134	-	(138)	(149,805)	-
에이치앤디이 주식회사	10,195	309	-	(81)	(81)	-
인터지스신항센터(주)	9,907	5,054	2,793	194	91	-

전 기	자산	부채	매출액 등	당기손익	총포괄손익	배당금
PT HD INTI. DEVE.	3,220	412	4,007	417	542	-
KOREA LNG LIMITED	295,196	19,704	33,054	31,981	12,013	6,342
HYUNDAI YEMEN LNG COMPANY LIMITED	362,057	59,067	-	(133)	(109,115)	-
PT. HYUNDAI MACHINERY INDONESIA	14,048	16,545	20,354	(25)	50	-
에이치앤디이 주식회사	9,967	-	-	(33)	(33)	-

라. 공동기업 및 관계기업의 재무정보금액을 관계기업 및 공동기업에 대한 지분의 장부금액으로 조정한 내역은 다음과 같습니다(단위:백만원).

회사명	순자산 지분가액	기타	장부금액
PT HD INTI. DEVE.	1,134	-	1,134
KOREA LNG LIMITED	37,248	-	37,248
HYUNDAI YEMEN LNG COMPANY LIMITED	78,125	18,011	96,136
에이치앤디이 주식회사	3,361	-	3,361
인터지스신항센터(주)	970	-	970

17. 자원개발

가. 보고기간말 현재 연결회사는 한국석유공사 등을 포함한 컨소시엄을 구성하여 자원개발 사업에 투자하고 있으며, 그 내역은 다음과 같습니다(단위:백만원).

사업명	계정과목명	당기말	전기말	비 고
베트남 유전 11-2광구	해외광구개발비	14,017	17,486	2007년 중 양산개시
예멘LNG(HYLNG)(*1)	자원개발자금	6,099	3,946	2009년 중 양산개시
	관계기업투자	96,136	154,525	
	장기대여금	17,520	19,272	
서캄차카(*2)	자원개발자금	4,786	4,786	청산중
오만LNG(KOLNG)	관계기업투자	37,248	55,098	2000년 중 양산개시
카타르 라스라판LNG(KORAS)	매도가능금융자산	59,021	79,845	1999년 중 양산개시
Drayton 탄광 등	매도가능금융자산	239	250	1983년 중 양산개시
	해외광구개발비	691	1,399	
합 계	해외광구개발비	14,708	18,885	
	자원개발자금	10,885	8,732	
	장기대여금	17,520	19,272	
	관계기업투자	133,384	209,623	
	매도가능금융자산	59,260	80,095	

(*1) 예멘LNG관련 자원개발사업은 한국(한국가스공사) 및 미국시장(Suez사, Total Gas&Power사)을 대상으로 판매계약을 체결하고 있습니다. 한편, 해당 사업은 2015년 4월 예멘 내전으로 인하여 생산이 중단 되었으며, 당기말 현재 생산 재개시점은 예측할 수 없습니다.

(*2) 청산 진행중인 자원개발사업으로서 자원개발자금을 회수가능금액으로 평가하였습니다.

나. 당기와 전기 중 연결회사의 자원개발사업으로 인한 수익은 다음과 같습니다(단위:백만원).

사업명	구 분	당기	전기
베트남 유전 11-2광구	매출액	6,484	7,956
예멘LNG(HYLNG)	지분법손실	(70)	(68)
오만LNG(KOLNG)	지분법이익	6,496	6,396
카타르 라스라판LNG(KORAS)	배당금수익	8,259	2,795
Drayton 탄광 등	매출액	-	2,417
합 계		21,169	19,496

다. 보고기간말 현재 연결회사의 자원개발과 관련된 지분율은 아래와 같습니다(단위: %).

사업명	컨소시엄 등의 지분(*1)	연결회사의 지분(*2)
베트남 유전 11-2광구	75.0	6.5
예멘LNG(HYLNG)	5.9	51.0
오만LNG(KOLNG)	5.0	20.0
카타르 라스라판LNG(KORAS)	5.0	8.0
Drayton 탄광 등	100.0	2.5

(*1) 연결회사가 참여한 컨소시엄 등의 사업에 대한 지분입니다.

(*2) 컨소시엄 내에서 연결회사의 지분입니다.

18. 유형자산

당기와 전기 중 연결회사의 유형자산 장부가액의 변동내역은 다음과 같습니다(단위:백만원).

구 분	당기				전기		
	건물	기타	건설중인자산	합 계	건물	기타	합 계
기초장부가액	2,337	2,124	-	4,461	2,434	2,822	5,256
취득/자본적지출	29	216	125	370	14	328	342
처분	-	(10)	-	(10)	-	(16)	(16)
감가상각비(*)	(131)	(1,034)	-	(1,165)	(130)	(1,036)	(1,166)
환율변동 등	(139)	(83)	-	(222)	-	-	-
연결범위의 변동	-	-	-	-	19	26	45
기말장부가액	2,096	1,213	125	3,434	2,337	2,124	4,461
취득가액	6,015	11,670	125	17,810	6,253	12,200	18,453
감가상각누계액	(2,080)	(10,457)	-	(12,537)	(2,077)	(10,076)	(12,153)
손상차손누계액	(1,839)	-	-	(1,839)	(1,839)	-	(1,839)

(*) 감가상각비는 매출원가와 판매비와관리비에 각각 155백만원(전기:153백만원) 및 1,010백만원(전기:1,013백만원)이 계상되어 있습니다.

19. 무형자산

가. 당기와 전기 중 연결회사의 무형자산 장부가액의 변동내역은 다음과 같습니다(단위:백만원).

구 분	당 기			전 기		
	해외광구 개발비	기타의 무형자산	합 계	해외광구 개발비	기타의 무형자산	합 계
기초장부가액	18,885	10,445	29,330	20,199	10,984	31,183
취득/자본적지출	35	857	892	5,429	118	5,547
상각(*)	(1,776)	(249)	(2,025)	(6,773)	(625)	(7,398)
처분	-	(1,733)	(1,733)	-	(52)	(52)
손상	(2,401)	-	(2,401)	-	-	-
환율변동	(35)	(70)	(105)	30	20	50
기말장부가액	14,708	9,250	23,958	18,885	10,445	29,330

(*) 해외광구개발비 및 기타의무형자산에 대한 무형자산상각비는 각각 매출원가(자원개발원가) 및 판매비와관리비로 분류되어 있습니다.

나. 보고기간말 현재 연결회사가 보유하고 있는 기타의무형자산의 상세 내역은 다음과 같습니다(단위:백만원).

내 역	당기말	전기말
회원권	8,577	9,607
기 타	673	838
합 계	9,250	10,445

20. 기타유동채무

보고기간말 현재 기타유동채무의 내역은 다음과 같습니다(단위:백만원).

구 분	당기말	전기말
예수금	2,121	3,043
보증예수금	165	128
미지급비용	2,074	1,785
기타유동부채	41	57
기타유동채무 계	4,401	5,013

21. 장·단기차입금

가. 보고기간말 현재 연결회사의 장·단기차입금의 내역은 다음과 같습니다(단위:백만원).

구분	종류	차입처	이자율(%)	당기말	전기말
외화단기차입금	D/A NEGO(*)	우리은행 등	-	253,298	262,751
	USANCE	한국산업은행 등	0.27~2.90	83,829	159,750
	일반대출	신한은행	1.02	64	349
단기차입금 소계				337,191	422,850
외화장기차입금	자원개발자금	한국에너지공단 등	-	4,786	6,888
	해외투자금융	CREDIT-AGRICOLE 등	-	-	1,172
장기차입금 소계				4,786	8,060
차감 : 유동성 대체				-	(3,274)
장기차입금 차감계				4,786	4,786

(*) 수출매출채권이 담보로 제공되어 있습니다(주석9참조).

나. 해외자원개발과 관련하여 차입한 외화장기차입금의 경우 해외자원개발 실패 확정시 상환의무가 면제되는 조건부 차입금 4,786백만원이 포함되어 있습니다.

22. 순확정급여부채

가. 보고기간말 현재 연결회사의 순확정급여부채의 산정내역은 다음과 같습니다(단위:백만원).

구분	당기말	전기말
기금이 적립된 확정급여채무의 현재가치	19,313	16,718
사외적립자산의 공정가치(*)	(17,613)	(14,913)
순확정급여부채	1,700	1,805
장기종업원급여채무의 현재가치	175	144
합계	1,875	1,949

(*) 보고기간말 사외적립자산의 공정가치는 기존의 국민연금전환금 26백만원(전기말: 33백만원)이 포함된 금액입니다.

나. 당기와 전기 중 확정급여채무의 변동내역은 다음과 같습니다(단위:백만원).

구 분	당기	전기
기초금액	16,718	15,914
당기근무원가	2,337	2,267
이자원가	268	272
재측정요소	2,236	1,142
- 인구통계적가정의 변동으로 인한 보험수리적손익	-	(189)
- 재무적가정의 변동으로 인한 보험수리적손익	(293)	107
- 경험적조정으로 인한 보험수리적손익	2,529	1,224
관계사 전출입	-	(57)
급여지급액	(2,205)	(2,847)
환율변동액	(41)	27
보고기간말 금액	19,313	16,718

다. 보고기간말 현재 할인되지 않은 급여지급액의 만기 분석은 다음과 같습니다(단위:백만원).

구 분	1년 미만	1년~2년 미만	2년~5년 미만	5년~10년 미만	10년 이상	합 계
급여 지급액	1,474	1,511	4,618	7,265	16,332	31,200

확정급여채무의 가중평균 만기는 6.61년입니다.

라. 당기와 전기 중 연결회사의 사외적립자산의 변동내역은 다음과 같습니다(단위:백만원).

구 분	당기	전기
기초금액	14,913	14,428
이자수익	306	292
재측정요소	(89)	(80)
사용자의 기여금	4,400	3,000
급여지급액	(1,917)	(2,767)
관계회사 전출입	-	40
보고기간말 금액	17,613	14,913

마. 주요 보험수리적 가정은 다음과 같습니다(단위:%).

구 분	당기	전기
할인율	2.88	2.49
미래임금상승률	3.87	3.87

바. 주요 가정의 변동에 따른 대략적인 연금부채의 민감도 분석은 다음과 같습니다.

구 분	주요 가정의 변동	부채금액의 변동
할인율	1% 증가/감소	3.68% 감소/4.15% 증가
미래임금상승률	1% 증가/감소	4.07% 증가/3.69% 감소

상기의 민감도 분석은 다른 가정은 일정하다는 가정하에 산정되었습니다. 주요 보험수리적가정의 변동에 대한 확정급여채무의 민감도는 재무상태표에 인식된 확정급여채무 산정 시 사용한 예측단위접근법과 동일한 방법을 사용하여 산정되었습니다.

민감도 분석에 사용된 방법 및 가정은 전기와 동일합니다.

사. 보고기간말 현재 사외적립자산의 구성내역은 다음과 같습니다(단위:백만원).

구 분	당기말		전기말	
	금 액	구성비(%)	금 액	구성비(%)
국민연금전환금	26	0.1	33	0.2
예적금 등	17,587	99.9	14,880	99.8
합 계	17,613	100	14,913	100

23. 총당부채

당기와 전기 중 연결회사의 총당부채 변동내역은 다음과 같습니다(단위:백만원).

구 분	당기				전기			
	판매보증 총당부채	복구 총당부채(*1)	기타 총당부채	합 계	판매보증 총당부채	복구 총당부채(*1)	기타 총당부채	합 계
기초	18	3,038	2,982	6,038	718	3,173	2,115	6,006
총당금 전입	-	127	151	278	-	144	1,315	1,459
총당금 환입	-	(327)	(561)	(888)	(701)	(383)	(503)	(1,587)
기타변동	(2)	(374)	(126)	(502)	1	104	55	160
기말	16	2,464	2,446	4,926	18	3,038	2,982	6,038
차감 : 유동항목	(16)	-	-	(16)	(18)	-	-	(18)
비유동항목	-	2,464	2,446	4,910	-	3,038	2,982	6,020

(*1) 복구총당부채 적립금 1,944백만원(전기말 : 1,798백만원)이 차감된 금액입니다.

24. 법인세비용 및 이연법인세

가. 법인세비용의 산정 내역은 다음과 같습니다(단위:백만원).

구 분	당기	전기
당기손익에 대한 당기법인세	6,481	22,540
경정청구 환급	(24,752)	-
일시적차이의 증감	3,162	(9,256)
법인세비용(수익)	(15,109)	13,284

나. 연결회사의 법인세비용차감전순이익에 대한 법인세비용과 이익에 대해 적용되는가중평균세율을 사용하여 이론적으로 계산된 금액과의 차이는 다음과 같습니다(단위:백만원).

구 분	당기	전기
법인세비용차감전순이익	10,034	21,351
각국의 법인세율로 계산된 법인세비용	9,525	8,139
법인세 효과:		
비과세수익 / 비공제비용 등	(226)	474
세액공제효과	20	(85)
경정청구환급	(24,752)	-
기타	324	4,756
법인세비용(수익)	(15,109)	13,284

다. 자본에 직접 반영된 법인세효과는 다음과 같습니다(단위:백만원).

구 분	당기			전기		
	반영 전	법인세효과	반영 후	반영 전	법인세효과	반영 후
매도가능금융자산평가손익	(20,825)	5,040	(15,785)	(4,662)	1,128	(3,534)
부의지분법자본변동	(76,636)	18,443	(58,193)	(59,494)	14,417	(45,077)
파생상품평가손익	(2,443)	592	(1,851)	(414)	100	(314)
해외사업환산손익	(8,072)	1,590	(6,482)	2,304	(470)	1,834
순확정급여부채의 재측정요소	(2,325)	563	(1,762)	(1,222)	296	(926)

라. 보고기간말 현재 이연법인세자산(부채)의 내역은 다음과 같습니다(단위:백만원).

구 분	내 역	당기말	전기말
이연법인세자산	12개월 이내에 결제될 이연법인세자산	5,096	880
	12개월 후에 결제될 이연법인세자산	16,614	21,470
	소 계	21,710	22,350
이연법인세부채	12개월 이내에 결제될 이연법인세부채	(6)	(1,284)
	12개월 후에 결제될 이연법인세부채	(57,004)	(79,432)
	소 계	(57,010)	(80,716)
이연법인세자산(부채) 순액		(35,300)	(58,366)

마. 당기와 전기 중 이연법인세자산(부채)의 변동은 다음과 같습니다(단위:백만원).

(1) 당기

내역	기초	당기손익	기타포괄손익	기말
매도가능금융자산	(5,389)	(7,445)	5,040	(7,794)
종속기업, 공동기업 및 관계기업투자	(56,656)	(1,789)	20,033	(38,412)
무형자산	91	(36)	-	55
대손충당금	3,555	2,512	-	6,067
외화환산손익	(200)	(122)	-	(322)
충당부채	774	(152)	-	622
순확정급여부채	38	(741)	563	(140)
이월결손금	-	3,513	-	3,513
기타	(579)	1,098	592	1,111
합계	(58,366)	(3,162)	26,228	(35,300)

(2) 전기

내역	기초	당기손익	기타포괄손익	기말
매도가능금융자산	(14,558)	8,041	1,128	(5,389)
종속기업, 공동기업 및 관계기업투자	(68,653)	(1,950)	13,947	(56,656)
무형자산	-	91	-	91
대손충당금	658	2,897	-	3,555
외화환산손익	43	(243)	-	(200)
충당부채	975	(201)	-	774
순확정급여부채	131	(389)	296	38
기타	(1,689)	1,010	100	(579)
합계	(83,093)	9,256	15,471	(58,366)

바. 이연법인세자산의 실현가능성은 연결회사의 성과, 전반적인 경제환경과 산업에 대한 전망, 향후 예상수익, 세액공제와 이월결손금의 공제가능기간 등 다양한 요소들을 고려하여 평가합니다. 연결회사는 주기적으로 이러한 사항들을 검토하고 있습니다. 보고기간말 현재 지배회사는 종속기업, 공동기업 및 관계기업투자를 포함한 실현가능성이 없는 일시적차이에 대한 이연법인세자산 69,511백만원을 인식하지 아니하였으며, 동 금액은 미래 과세소득에 대한 추정 등이 변경된다면 변경될 수 있습니다.

25. 연결기타포괄손익누계액 및 연결기타자본

가. 보고기간말 현재 연결기타포괄손익누계액 및 연결기타자본 내역은 다음과 같습니다(단위:백만원).

구분	당기말	전기말
연결기타자본		

자기주식	(12,078)	(7,310)
기타의자본조정	(18,865)	(18,865)
분할차손(*)	(242,051)	(242,051)
합 계	(272,994)	(268,226)
연결기타포괄손익누계액		
매도가능금융자산평가이익	42,092	57,877
지분법자본변동	98,409	156,602
파생상품평가손익	(2,165)	(314)
해외사업환산손실	(12,642)	(6,221)
합 계	125,694	207,944

(*) 당기와 전기말 분할차손에는 인적분할에 따라 주주에게 분배하여야 할 자산집단을 공정 가치로 측정하고 자본이 감소함에 따라 발생한 금액이 포함되어 있습니다.

나. 당기와 전기 중 세후 연결기타포괄손익누계액의 변동내역은 다음과 같습니다(단위:백만원).

구 분	당기	전기
기초가액	207,944	255,045
기타 증감	(82,250)	(47,101)
기말가액	125,694	207,944

26. 연결이익잉여금

가. 보고기간말 현재 연결이익잉여금의 구성내역은 다음과 같습니다(단위:백만원).

구 분	당기말	전기말
법정 적립금(*)	6,660	6,016
미처분이익잉여금	436,270	420,145
합 계	442,930	426,161

(*) 상법의 규정에 따라, 자본금의 50%에 달할 때까지 매 결산기마다 현금에 의한 이익배당금의 10%이상을 이익준비금으로 적립하고 있습니다. 동 이익준비금은 현금으로 배당할 수 없으나 자본전입 또는 결손보전이 가능하며, 자본준비금과 이익준비금의 총액이 자본금의 1.5배를 초과하는 경우 주주총회의 결의에 따라 그 초과한 금액 범위에서 자본준비금과 이익준비금을 감액할 수 있습니다.

나. 2017년과 2016년에 지급된 배당금은 각각 6,447백만원(주당 500원) 및 9,918백만원(주당 750원)입니다. 2017년 12월 31일로 종료되는 회계연도에 대한 주당배당금 및 총 배당금은 각각 600원 및 7,595백만원이며, 2018년 3월 23일로 예정된 정기주주총회에 의안으로 상정될 예정입니다. 당기의 재무제표는 이러한 미지급배당금을포함하고 있지 않습니다.

27. 매출액 및 매출원가

가. 당기와 전기 중 매출액의 내역은 다음과 같습니다(단위:백만원).

구 분	당기	전기
상품매출액	4,258,978	3,518,495
수수료수익	40,493	29,899
자원개발수익	6,484	10,373
매출액 합계	4,305,955	3,558,767

나. 당기와 전기 중 매출원가의 내역은 다음과 같습니다(단위:백만원).

구 분	당기	전기
상품매출원가	4,170,161	3,424,924
수수료수익원가	20,391	14,785
자원개발수익원가	5,469	12,424
매출원가 합계	4,196,021	3,452,133

28. 판매비와관리비

당기와 전기 중 판매비와관리비는 다음과 같습니다(단위:백만원).

구 분	당기	전기
급여	36,702	34,886
퇴직급여	1,989	2,181
복리후생비	4,366	3,961
여비교통비	3,860	3,700
세금과공과	1,179	1,197
접대비	1,756	1,695
해외지사경비	10,415	10,398
임차료	3,286	3,402
지급수수료	6,110	6,165
전산비	1,602	1,730
감가상각비	1,010	1,013
무형자산상각비	249	625
대손충당금환입	(1,732)	(248)
기타	5,156	5,447
합 계	75,948	76,152

29. 비용의 성격별 분류

당기와 전기 중 비용의 성격별 분류 내역은 다음과 같습니다(단위:백만원).

구 분	당기	전기
재고자산의 변동	4,032,725	3,310,901
종업원 급여	38,691	37,356
복리후생비	4,366	3,961
감가상각비	1,165	1,166
무형자산상각비	2,025	7,398
기타비용	192,996	167,503
합 계(*)	4,271,968	3,528,285

(*) 손익계산서 상의 매출원가와 판매비와관리비를 합한 금액입니다.

30. 기타수익 및 기타비용

가. 당기와 전기 중 기타수익의 내역은 다음과 같습니다(단위:백만원).

구 분	당기	전기
외화자산·부채 관련 이익	49,455	72,883
배당금수익	8,348	2,890
파생상품관련 이익	7,321	12,208
채무면제이익	-	48,638
기타	2,799	4,723
합 계	67,923	141,342

나. 당기와 전기 중 기타비용의 내역은 다음과 같습니다(단위:백만원).

구 분	당기	전기
외화자산·부채 관련 손실	64,286	63,929
파생상품관련 손실	4,306	12,037
매출채권처분손실	3,144	2,348
기타의대손상각비	22,828	64,582
기타	8,441	3,861
합 계	103,005	146,757

31. 금융수익 및 금융원가

가. 당기와 전기 중 금융수익의 내역은 다음과 같습니다(단위:백만원).

구 분	당기	전기
외화자산·부채 관련 이익	31,156	37,276
이자수익	3,902	3,772
합 계	35,058	41,048

나. 당기와 전기 중 금융원가의 내역은 다음과 같습니다(단위:백만원).

구 분	당기	전기
외화자산·부채 관련 손실	23,425	44,076
이자비용	7,253	7,223
합 계	30,678	51,299

32. 주당순손익

가. 당기와 전기 중 주당순이익의 산출내역은 다음과 같습니다.

구 분	당기	전기
지배주주 당기순이익(단위:원)	24,978,598,358	7,958,542,935
가중평균유통보통주식수(단위:주)	12,677,625	13,181,949
기본주당이익		
당기 보통주 주당이익(단위:원)	1,970	604

보고기간말 현재 연결회사는 잠재적 보통주가 없으므로, 희석주당순이익은 기본주당순이익과 동일합니다.

나. 가중평균유통보통주식수의 산정내역은 다음과 같습니다(단위:주).

구 분	당기	전기
기초유통보통주식수	13,228,966	13,228,966
자기주식 매입	(551,341)	(47,017)
가중평균유통보통주식수	12,677,625	13,181,949

33. 영업활동으로부터 창출된 현금

가. 당기와 전기 중 영업활동으로부터 창출된 현금흐름은 다음과 같습니다(단위:백만원).

구 분	당기	전기
연결당기순이익	25,143	8,067
조정항목 :	19,075	35,332
이자수익	(3,902)	(3,772)
이자비용	7,253	7,223
배당금수익	(8,348)	(2,890)
법인세비용(수익)	(15,109)	13,284
감가상각비	1,165	1,166
무형자산상각비	2,025	7,398
퇴직급여	2,003	2,247
대손충당금환입	(1,732)	(248)
매출채권처분처분손실	3,144	2,348
관계기업투자 지분법이익	(6,749)	(6,535)
파생상품평가손익	(1,136)	579
외화환산손익	11,882	(916)
기타의대손상각비	22,828	64,582
채무면제이익	-	(48,638)
기타	5,751	(496)
영업활동으로 인한 자산부채의 변동 :	(17,202)	19,089
매출채권의 증가	(12,781)	(33,535)
재고자산의 감소	33,714	58,217
기타유동채권의 감소	219	595
기타유동자산의 감소(증가)	(4,774)	5,947
기타비유동자산의 감소(증가)	51	(44)
매입채무의 증가(감소)	(14,149)	16,420
미지급금의 감소	(3,482)	(23,414)
선수금의 증가(감소)	(10,057)	544
기타자산부채의 증감	(5,943)	(5,641)

영업활동에서 창출된 현금흐름	27,016	62,488
-----------------	--------	--------

나. 현금의 유입과 유출이 없는 주요한 거래의 내역은 다음과 같습니다(단위:백만원).

구 분	당기	전기
장기차입금의 유동성 대체	-	3,274

34. 우발상황과 약정사항

가. 어음 및 수표

보고기간말 현재 연결회사는 차입금 지급보증을 위한 담보제공, 전자어음거래, 수출거래 및 자원개발 사업 등과 관련하여 어음 9매(백지어음)를 견질로 제공하고 있습니다.

나. 계류중인 소송사건

보고기간말 현재 연결회사가 피고로서 계류중인 소송사건은 3건으로서 관련 소송가액은 USD상당액 5,695천입니다. 회사는 상기 소송의 최종 결과를 예측할 수 없음에 따라 본 재무 정보에는 이러한 불확실성으로 인하여 발생 가능한 조정사항을 반영하고 있지 않습니다.

연결회사는 특수관계자인 현대코퍼레이션홀딩스(주)는 물품공급계약 관련 소송사건 1건에 대하여 브라질 법원에서 피고로써 계류 중이며, 관련 소송가액은 BRL 11,930천입니다. 이와 관련하여 연결회사는 연대보증을 제공하고 있습니다.

다. 무역거래 등 관련 약정사항

보고기간말 현재 연결회사가 한국외환은행 등과 무역금융거래 등을 위하여 체결한 약정사항은 다음과 같습니다(단위:천USD).

구 분	한도액(*1)	사용금액
D/A, D/P 거래(*2)	383,071	444,878
신용장개설관계 등	712,603	432,816
Bond 등	198,629	67,972
합 계	1,294,303	945,666

(*1) 포괄한도로 운영되는 금액을 포함하고 있습니다.

(*2) D/A, D/P 매출채권 등의 양도 사용금액 USD 36,704천이 포함된 금액입니다.

라. 경정청구 등

연결회사는 당기에 불복청구 등을 통해 43,588백만원을 환급받았습니다.

35. 파생상품

가. 당기와 전기 중 연결회사의 파생상품계약과 관련하여 발생한 평가손익의 내역은 다음과 같습니다(단위:백만원).

구 분	당기		전기	
	평가이익	평가손실	평가이익	평가손실
통화선도	1,441	303	1,248	1,828
상품선물	-	2	396	825
합 계	1,441	305	1,644	2,653

나. 연결회사는 외화자산 및 부채의 환율변동 위험을 회피하기 위해 한국의환은행 등과 통화선도계약을 체결하고 이에 대하여 매매목적으로 회계처리(관련 파생상품자산및 부채는 각각 1,474백만원 및 467백만원)하고 있습니다. 보고기간말 현재 만기가 도래하지 아니한 통화선도 계약 내역은 다음과 같습니다(단위:USD,EUR,JPY).

구 분	거래금액
USD매도	13,209,086
USD매입	3,185,879
EUR매도	33,793,727
EUR매입	5,384,905
JPY매도	1,210,185,507

또한, 상품선물에 대해서는 공정가치 위험회피회계처리와 현금흐름위험회피회계처리를 적용하고 있으며 상품선물과 관련한 확정계약은 공정가치로 평가(관련 파생상품자산은 362백만원, 파생상품부채는 2,987백만원, 확정계약부채는 2백만원)하고 있습니다.

36. 특수관계자 거래

가. 연결회사와 매출 등 거래 또는 채권·채무 잔액이 있는 관계기업 및 기타 특수관계자 내역은 다음과 같습니다.

구 분	당기말	전기말
유의적 영향력을 행사하는 기업	현대코퍼레이션홀딩스(주)	현대코퍼레이션홀딩스(주)
공동기업 및 관계기업투자	KOREA LNG LIMITED	KOREA LNG LIMITED
	HYUNDAI YEMEN LNG COMPANY LIMITED	HYUNDAI YEMEN LNG COMPANY LIMITED
	PT HD INTI. DEVE.	PT HD INTI. DEVE.
	-	PT. HYUNDAI MACHINERY INDONESIA
그 밖의 특수관계자	티엠쉬핑(주), 현대씨스케어(주)	티엠쉬핑(주)

나. 당기와 전기 중 특수관계자와의 주요 거래내역은 다음과 같습니다(단위:백만원).

구 분	회사명	당기		전기	
		매출 등(*1)	매입 등(*2)	매출 등(*1)	매입 등(*2)
유의적 영향력을 행사하는 기업	현대코퍼레이션홀딩스(주)	2,131	2,299	3,406	2,283
공동기업 및 관계기업투자	HYUNDAI YEMEN LNG COMPANY LIMITED	462	-	369	-
그 밖의 특수관계자	티엠쉬핑(주)	1,796	-	3,579	-
	기타	11	-	-	-
합 계		4,400	2,299	7,354	2,283

(*1) 매출 등에는 상품판매, 수수료수입, 임대료수익 등이 포함되어 있습니다.

(*2) 매입 등에는 재화와 용역의 구입, 지급수수료 등이 포함되어 있습니다.

다. 보고기간말 현재 특수관계자에 대한 채권·채무 잔액은 다음과 같습니다(단위:백만원).

특수관계구분	회사명	당기말		전기말	
		채권 등(*1)	채무 등(*2)	채권 등(*1)	채무 등(*2)
유의적 영향력을 행사하는 기업	현대코퍼레이션홀딩스(주)	5,719	1,869	7,386	1,869
공동기업 및 관계기업투자	PT. HYUNDAI MACHINERY INDONESIA	-	-	1,215	-
	KOREA LNG LIMITED	793	-	-	-
	HYUNDAI YEMEN LNG COMPANY LIMITED	13,100	-	11,330	-
그 밖의 특수관계자	티엠쉬핑(주)	-	-	2,904	-
합 계		19,612	1,869	22,835	1,869

- (*1) 매출채권, 기타유동채권, 기타유동자산 등이 포함되어 있습니다.
- (*2) 매입채무, 미지급금, 선수금, 기타비유동채무 등이 포함되어 있습니다.

라. 상기 채권이외에 당기와 전기 중 특수관계자와의 자금거래 내역은 다음과 같습니다(단위:백만원).

당기	구분	기초	대어	회수	외화환산	당기말	배당금수취	배당금지급
HYUNDAI YEMEN LNG COMPANY LIMITED	장기대여금	19,273	463	-	(2,216)	17,520	-	-
티엠쉬핑(주)	장기대여금	25,649	191	(1,914)	(1,278)	22,648	-	-
KOREA LNG LIMITED	-	-	-	-	-	-	6,456	-
PT HD INTI. DEVE.	-	-	-	-	-	-	461	-
현대코퍼레이션홀딩스(주)	-	-	-	-	-	-	-	1,281
합계		44,922	654	(1,914)	(3,494)	40,168	6,917	1,281

전기	구분	기초	대어	회수	외화환산	기말	배당금수취	배당금지급
HYUNDAI YEMEN LNG COMPANY LIMITED	장기대여금	17,576	1,096	-	601	19,273	-	-
티엠쉬핑(주)	(유동성)장기대여금	25,243	2,267	(2,641)	780	25,649	-	-
KOREA LNG LIMITED	-	-	-	-	-	-	6,342	-
현대코퍼레이션홀딩스(주)	-	-	-	-	-	-	-	1,922
합계		42,819	3,363	(2,641)	1,381	44,922	6,342	1,922

보고기간말 현재 티엠쉬핑(주)에 대한 채권금액 22,648백만원에 대해 전액 대손충당금이 설정되어 있으며, 매도가능금융자산 등 4,003백만원은 전액 손상되었습니다.

마. 연결회사는 특수관계자인 현대코퍼레이션홀딩스(주) 관련 소송에 대해 연대보증을 제공하고 있습니다(주석34 참조).

바. 당기와 전기 중 주요 경영진에 대한 보상내역은 다음과 같습니다(단위:백만원).

구분	당기	전기
급여	3,518	2,221
퇴직급여	586	518
합계	4,104	2,739

4. 재무제표

재무상태표

제 42 기 2017.12.31 현재
 제 41 기 2016.12.31 현재
 제 40 기 2015.12.31 현재

(단위 : 원)

	제 42 기	제 41 기	제 40 기
자산			

유동자산	699,452,653,745	803,023,419,973	802,412,724,115
현금및현금성자산	114,103,336,279	121,275,365,886	35,449,220,383
단기금융상품		10,084,944,875	
매출채권	425,953,073,879	503,014,890,629	488,958,781,875
재고자산	113,417,574,630	140,274,353,571	181,039,588,431
파생금융자산	1,475,921,860	1,800,274,693	1,726,507,698
기타유동채권	21,268,071,740	9,798,967,283	58,524,029,625
기타유동자산	21,356,185,053	16,774,623,036	25,911,909,955
유동성장기대여금			10,802,686,148
당기법인세자산	1,878,490,304		
비유동자산	352,108,473,042	470,814,403,457	512,057,816,966
장기금융상품	19,000,000	19,000,000	21,000,000
매도가능금융자산	65,777,973,596	90,266,924,884	88,126,546,582
종속기업투자	93,741,105,337	92,802,329,140	82,796,196,361
공동기업 및 관계기업투자	137,878,637,183	214,555,847,783	270,457,499,303
장기대여금	17,754,298,757	33,022,735,675	32,276,187,025
자원개발자금	10,885,180,748	8,732,036,684	4,786,492,870
유형자산	431,874,236	1,140,314,706	1,872,779,426
무형자산	22,592,268,136	27,184,039,161	28,482,508,459
기타비유동자산	3,028,135,049	3,091,175,424	3,238,606,940
자산총계	1,051,561,126,787	1,273,837,823,430	1,314,470,541,081
부채			
유동부채	644,801,472,073	784,771,971,521	741,479,256,332
매입채무	269,807,058,521	294,899,246,625	331,887,726,219
미지급금	62,791,346,275	69,588,736,371	89,349,570,038
선수금	20,366,468,206	19,388,838,655	28,771,774,431
단기차입금	288,643,460,330	385,458,190,635	275,848,697,791
유동성장기차입금		3,273,736,322	7,486,992,270
유동성총당부채			701,136,538
당기법인세부채		7,641,263,009	2,940,660,765
파생금융부채	469,326,948	2,237,684,760	1,169,118,052
기타유동채무	2,723,811,793	2,284,275,144	3,323,580,228
비유동부채	45,289,488,811	67,346,673,506	95,104,359,648
장기차입금	4,786,492,870	4,786,492,870	7,961,353,415
순확정급여부채	1,188,908,769	1,295,074,444	1,046,761,944
총당부채	2,865,495,513	3,537,379,330	3,381,665,691
이연법인세부채	36,005,787,466	57,423,147,192	81,124,191,642
비유동당기법인세부채			1,235,961,947
기타비유동채무	442,804,193	304,579,670	354,425,009

부채총계	690,090,960,884	852,118,645,027	836,583,615,980
자본			
자본금	66,144,830,000	66,144,830,000	66,144,830,000
기타자본	(273,581,120,784)	(268,812,635,334)	(261,654,766,234)
기타포괄손익누계액	126,206,487,827	209,791,921,813	256,655,348,527
이익잉여금	442,699,968,860	414,595,061,924	416,741,512,808
자본총계	361,470,165,903	421,719,178,403	477,886,925,101
부채와 자본총계	1,051,561,126,787	1,273,837,823,430	1,314,470,541,081

손익계산서

제 42 기 2017.01.01 부터 2017.12.31 까지

제 41 기 2016.01.01 부터 2016.12.31 까지

제 40 기 2015.01.01 부터 2015.12.31 까지

(단위 : 원)

	제 42 기	제 41 기	제 40 기
매출액	3,219,971,611,461	2,767,336,443,642	3,641,766,575,642
매출원가	3,142,618,793,676	2,688,688,010,408	3,561,431,894,544
매출총이익	77,352,817,785	78,648,433,234	80,334,681,098
판매비와관리비	59,150,044,041	60,386,056,735	68,533,437,808
영업이익(손실)	18,202,773,744	18,262,376,499	11,801,243,290
기타수익	75,675,495,315	138,029,941,306	94,591,983,289
기타비용	98,749,691,643	144,277,884,938	102,486,389,067
종속기업,공동기업 및 관계기업투자손익	16,631,502,396	16,097,546,535	29,054,600,156
금융수익	34,212,315,180	40,080,041,036	31,041,435,509
금융원가	29,853,036,266	50,659,043,099	29,053,530,012
법인세비용차감전순이익(손실)	16,119,358,726	17,532,977,339	34,949,343,165
법인세비용	(20,194,677,258)	8,834,871,171	6,640,783,321
계속영업순이익	36,314,035,984	8,698,106,168	28,308,559,844
중단영업순이익			119,364,653,826
당기순이익(손실)	36,314,035,984	8,698,106,168	147,673,213,670
주당이익			
기본주당이익(손실) (단위 : 원)	2,864	660	7,371
계속영업주당이익 (단위 : 원)	2,864	660	1,413
중단영업주당이익 (단위 : 원)			5,958

포괄손익계산서

제 42 기 2017.01.01 부터 2017.12.31 까지

제 41 기 2016.01.01 부터 2016.12.31 까지

제 40 기 2015.01.01 부터 2015.12.31 까지

(단위 : 원)

	제 42 기	제 41 기	제 40 기
당기순이익(손실)	36,314,035,984	8,698,106,168	147,673,213,670
기타포괄손익	(85,347,921,534)	(47,850,862,694)	(24,695,926,737)
당기손익으로 재분류되지 않는항목	(1,762,487,548)	(987,435,980)	(549,033,017)
지분법이익잉여금 변동		(61,348,015)	89,499,752
순확정급여부채의 재측정요소	(1,762,487,548)	(926,087,965)	(638,532,769)
당기손익으로 재분류될 수 있는 항목	(83,585,433,986)	(46,863,426,714)	(24,146,893,720)
매도가능금융자산평가손익	(15,785,122,345)	(3,533,806,959)	15,375,603,950
(부의)지분법자본변동	(67,800,311,641)	(43,329,619,755)	(39,522,497,670)
당기총포괄손익	(49,033,885,550)	(39,152,756,526)	122,977,286,933

자본변동표

제 42 기 2017.01.01 부터 2017.12.31 까지

제 41 기 2016.01.01 부터 2016.12.31 까지

제 40 기 2015.01.01 부터 2015.12.31 까지

(단위 : 원)

	자본				
	자본금	기타자본	기타포괄손익누계액	이익잉여금	자본 합계
2015.01.01 (기초자본)	111,649,010,000	(15,172,087,266)	46,035,507,543	283,842,133,437	426,354,563,714
회계정책의 변경효과		(4,280,159,332)	234,766,734,704	(3,059,900,282)	227,426,675,090
당기순이익(손실)				147,673,213,670	147,673,213,670
기타포괄손익					
지분법이익잉여금변동				89,499,752	89,499,752
순확정급여부채의 재측정요소				(638,532,769)	(638,532,769)
매도가능금융자산평가이익			15,375,603,950		15,375,603,950
(부의)지분법자본변동			(39,522,497,670)		(39,522,497,670)
배당				(11,164,901,000)	(11,164,901,000)
자기주식		(151,699,636)			(151,699,636)
분할로 인한 변동	(45,504,180,000)	(242,050,820,000)			(287,555,000,000)
합병으로 인한 변동					
2015.12.31 (기말자본)	66,144,830,000	(261,654,766,234)	256,655,348,527	416,741,512,808	477,886,925,101
2016.01.01 (기초자본)	66,144,830,000	(257,374,606,902)	61,411,111,493	414,413,734,199	284,595,068,790
회계정책의 변경효과		(4,280,159,332)	195,244,237,034	2,327,778,609	193,291,856,311
당기순이익(손실)				8,698,106,168	8,698,106,168
기타포괄손익					
지분법이익잉여금변동				(61,348,015)	(61,348,015)
순확정급여부채의 재측정요소				(926,087,965)	(926,087,965)
매도가능금융자산평가이익			(3,533,806,959)		(3,533,806,959)

(부의)지분법자본변동			(43,329,619,755)		(43,329,619,755)
배당				(9,918,249,750)	(9,918,249,750)
자기주식		(7,157,869,100)			(7,157,869,100)
분할로 인한 변동					
합병으로 인한 변동				61,128,678	61,128,678
2016.12.31 (기말자본)	66,144,830,000	(268,812,635,334)	209,791,921,813	414,595,061,924	421,719,178,403
2017.01.01 (기초자본)	66,144,830,000	(268,812,635,334)	209,791,921,813	414,595,061,924	421,719,178,403
회계정책의 변경효과					
당기순이익(손실)				36,314,035,984	36,314,035,984
기타포괄손익					
지분법이이익잉여금변동					
순확정급여부채의 재측정요소				(1,762,487,548)	(1,762,487,548)
매도가능금융자산평가이익			(15,785,122,345)		(15,785,122,345)
(부의)지분법자본변동			(67,800,311,641)		(67,800,311,641)
배당				(6,446,641,500)	(6,446,641,500)
자기주식		(4,768,485,450)			(4,768,485,450)
분할로 인한 변동					
합병으로 인한 변동					
2017.12.31 (기말자본)	66,144,830,000	(273,581,120,784)	126,206,487,827	442,699,968,860	361,470,165,903

현금흐름표

제 42 기 2017.01.01 부터 2017.12.31 까지

제 41 기 2016.01.01 부터 2016.12.31 까지

제 40 기 2015.01.01 부터 2015.12.31 까지

(단위 : 원)

	제 42 기	제 41 기	제 40 기
영업활동현금흐름	88,324,655,547	30,214,199,578	59,437,477,886
영업활동에서 창출된 현금흐름	59,935,466,407	40,215,891,518	35,816,623,214
당기순이익(손실)	36,314,035,984	8,698,106,168	147,673,213,670
조정	(8,242,712,285)	17,529,720,913	(117,574,268,182)
순운전자본의변동	31,864,142,708	13,988,064,437	5,717,677,726
이자의 수취	4,165,126,362	1,103,370,481	5,220,988,825
이자의 지급	(6,538,994,064)	(6,600,227,521)	(4,640,286,710)
배당금 수입	15,211,370,335	9,179,414,219	31,013,934,424
법인세 부담액	15,551,686,507	(13,684,249,119)	(7,973,781,867)
투자활동현금흐름	17,229,199,067	(25,458,282,730)	(11,029,839,883)
단기금융상품의 순증감	10,084,944,875	(10,060,500,550)	13,100,000,000
장기금융상품의 순증감		2,000,000	6,581,333
매도가능금융자산의 처분			334,132,408
종속기업, 공동기업 및 관계기업투자의 처분		505,195,292	4,750,000,000
매각예정자산의 회수	9,173,601,087		
(유동성)장기대여금의 회수	2,072,911,986	2,794,033,727	7,480,525,695
유형자산의 처분	70,634,984	31,856,473	121,892,446

무형자산의 처분	1,665,600,000	47,840,000	957,201,200
임대보증금의 증가	138,224,523	10,632,688	354,425,009
전환사채의 취득			(3,600,000,000)
매도가능금융자산의 취득		(6,579,315,000)	
종속기업, 공동기업 및 관계기업투자의 취득	(1,380,000,000)	(3,400,000,000)	(522,900,000)
자원개발자금의 투자	(2,689,805,690)	(3,807,235,498)	
장기대여금의 증가	(859,934,244)	(3,443,080,195)	(31,351,246,695)
유형자산의 취득	(144,375,259)	(113,347,757)	(318,595,252)
무형자산의 취득	(902,603,195)	(1,942,439,686)	(2,341,856,027)
합병으로 인한 현금유입		496,077,776	
재무활동현금흐름	(110,766,954,951)	79,905,124,260	(274,634,241,735)
단기차입금의 순증감	(96,061,208,029)	104,249,865,730	(130,887,402,788)
유동성차입금의 상환	(3,273,736,322)	(7,486,992,270)	(7,430,238,311)
배당금지급	(6,446,641,500)	(9,918,249,750)	(11,164,901,000)
자기주식의 취득	(4,985,369,100)	(6,939,499,450)	(151,699,636)
인적분할로 인한 변동			(125,000,000,000)
환율변동효과 반영전 현금및현금성자산의 순증가(감소)	(5,213,100,337)	84,661,041,108	(226,226,603,732)
현금및현금성자산에 대한 환율변동효과	(1,958,929,270)	1,165,104,395	136,007,647
기초의 현금및현금성자산	121,275,365,886	35,449,220,383	261,539,816,468
기말의 현금및현금성자산	114,103,336,279	121,275,365,886	35,449,220,383

5. 재무제표 주석

1. 일반사항

현대종합상사주식회사(이하 '회사')는 1976년 12월 8일에 설립되었고, 1977년 12월1일에 주식을 한국거래소 유가증권시장에 상장하였으며, 1978년 2월 11일에 종합무역상사로 지정받아, 보고기간말 현재 국내외 종속기업 14개사 및 관계기업 4개사, 해외지사 24개를 두고, 자동차, 철강, 기계, 전자제품 등을 수출하고 있으며, 선박, 플랜트 등의 연불수출과 수출입대행, 수입상품의 국내판매 및 유전개발 등의 자원개발사업을 영위하고 있습니다.

회사의 설립시 자본금은 50백만원이었으나, 그 후 수차례의 유상증자와 전환사채의 전환, 무상감자 등을 통하여 보고기간말 현재의 자본금 내역은 다음과 같습니다.

수권주식수(주)	발행주식수(주)	1주당금액(원)	납입자본금(백만원)
80,000,000	13,228,966	5,000	66,145

보고기간말 현재 회사의 주요 주주 현황은 다음과 같습니다.

주주	소유주식수(주)	지분율(%)
현대코퍼레이션홀딩스(주)	2,562,000	19.37
(주)케이씨씨	1,587,475	12.00

정몽혁	1,097,601	8.30
국민연금기금	486,229	3.68
현대산업개발	264,579	2.00
정몽석	264,579	2.00
(주)한라홀딩스	264,579	2.00
현대홈쇼핑	132,289	1.00
(주)현대백화점	132,289	1.00
자기주식	570,000	4.31
기타주주	5,867,346	44.34
합 계	13,228,966	100.00

2. 중요한 회계정책

다음은 재무제표 작성에 적용된 중요한 회계정책입니다. 이러한 정책은 별도의 언급이 없다면, 표시된 회계기간에 계속적으로 적용됩니다.

2.1 재무제표 작성 기준

회사의 재무제표는 한국채택국제회계기준(이하 기업회계기준)에 따라 작성되었습니다. 한국채택국제회계기준은 국제회계기준위원회("IASB")가 발표한 기준서와 해석서 중대한민국이 채택한 내용을 의미합니다.

한국채택국제회계기준은 재무제표 작성 시 중요한 회계추정의 사용을 허용하고 있으며, 회계정책을 적용함에 있어 경영진의 판단을 요구하고 있습니다. 보다 복잡하고 높은 수준의 판단이 필요한 부분이나 중요한 가정 및 추정이 필요한 부분은 주석3에서 설명하고 있습니다.

2.2 회계정책과 공시의 변경

(1) 회사가 채택한 제·개정 기준서

회사는 2017년 1월 1일로 개시하는 회계기간부터 다음의 제·개정 기준서 및 해석서를 신규로 적용하였으며, 이로 인하여 재무제표에 미치는 유의적인 영향은 없습니다.

- 기준서 제1007호 '현금흐름표' 개정

재무활동에서 생기는 부채 변동을 현금흐름에서 생기는 변동과 비현금거래로 인한 변동 등으로 구분하여 공시하도록 하였습니다.

- 기준서 제1012호 '법인세' 개정

공정가치로 측정하는 채무상품의 공정가치가 세무기준액에 미달하는 경우 미실현손실에 대해서 일시적차이가 존재한다는 점을 명확히 하였습니다.

- 기준서 제1112호 '투자기업에 대한 지분의 공시' 개정

타 기업에 대한 지분이 기준서 제1105호에 따라 매각예정이나 중단영업으로 분류되더라도,

기준서 제1112호에서 규정하고 있는 요약재무정보를 제외한 다른 항목의 공시는 요구됨을 명확히 하였습니다.

(2) 회사가 적용하지 않은 제·개정 기준서 및 해석서

회사는 제·개정 또는 공표됐으나 2017년 1월 1일 이후 시작하는 회계연도에 시행일이 도래하지 않았고, 조기 적용하지 않은 제·개정 기준서 및 해석서는 다음과 같습니다.

- 기준서 제1028호 '관계기업과 공동기업에 대한 투자' 개정

벤처캐피탈 투자기구, 뮤추얼펀드 등이 보유하는 관계기업이나 공동기업에 대한 투자지분을 지분법이 아닌 공정가치로 평가할 경우, 각각의 지분별로 선택 적용할 수 있음을 명확히 하였습니다. 동 개정은 2018년 1월 1일 이후 최초로 시작되는 회계연도부터 소급하여 적용하며, 조기 적용이 허용됩니다. 회사는 벤처캐피탈 투자기구 등에 해당하지 않아 상기 면제규정을 적용하지 않으므로, 동 개정으로 인해 재무제표에 중요한 영향은 없습니다.

- 기준서 제1102호 '주식기준보상' 개정

현금결제형에서 주식결제형으로 분류변경 시 조건변경 회계처리와 현금결제형 주식기준보상거래의 공정가치 측정방법이 주식결제형 주식기준보상거래와 동일함을 명확히 하였습니다. 동 개정은 2018년 1월 1일 이후 최초로 시작되는 회계연도부터 적용하되 조기 적용할 수 있습니다. 회사는 동 개정으로 인해 재무제표에 중요한 영향은 없을 것으로 예상하고 있습니다.

- 해석서 제2122호 '외화 거래와 선지급·선수취 대가' 제정

제정된 해석서에 따르면, 관련 자산, 비용, 수익(또는 그 일부)의 최초 인식에 적용할 환율을 결정하기 위한 거래일은 대가를 선지급하거나 선수취하여 비화폐성자산이나 비화폐성부채를 최초로 인식하는 날입니다. 또한, 선지급이나 선수취가 여러 차례에 걸쳐 이루어지는 경우 대가의 선지급이나 선수취로 인한 거래일을 각각 결정합니다. 동 해석서는 2018년 1월 1일 이후 최초로 시작되는 회계연도부터 적용하되 조기 적용이 허용됩니다. 회사는 동 해석서의 제정으로 인해 재무제표에 중요한 영향은 없을 것으로 예상하고 있습니다.

- 기준서 제1109호 '금융상품' 제정

2015년 9월 25일 제정된 기업회계기준서 제1109호 '금융상품'은 2018년 1월 1일 이후 최초로 시작되는 회계연도부터 적용하되 조기 적용할 수도 있습니다. 동 기준서는 현행 기업회계기준서 제1039호 '금융상품: 인식과 측정'을 대체할 예정입니다. 회사는 기업회계기준서 제1109호를 2018년 1월 1일 이후 시작되는 회계연도부터 적용할 예정입니다.

새로운 기업회계기준서 제1109호는 소급 적용함이 원칙이나, 금융상품의 분류, 측정, 손상의 경우 비교정보 재작성을 면제하는 등 일부 예외조항을 두고 있고, 위험회피회계의 경우 옵션의 시간가치 회계처리 등 일부 예외조항을 제외하고는 전진적으로 적용합니다.

기업회계기준서 제1109호의 주요 특징으로 금융자산의 관리를 위한 사업모형과 금융자산의 계약상 현금흐름 특성에 근거한 금융자산의 분류와 측정, 기대신용손실에 기초한 금융상품의 손상모형, 위험회피회계 적용조건을 충족하는 위험회피대상항목과 위험회피수단의 확대 또는 위험회피효과 평가방법의 변경 등을 들 수 있습니다.

회사는 기업회계기준서 제1109호의 도입과 관련하여 금융상품 보고와 관련한 내부관리 프

로세스 정비 또는 회계처리시스템 변경 작업 예정이며, 동 기준서를 적용할 경우 재무제표에 미칠 수 있는 재무적 영향을 분석하고 있습니다. 한편, 동 기준서의 주요 사항별로 재무제표에 미칠 수 있는 일반적인 영향은 다음과 같습니다.

① 금융자산의 분류 및 측정

새로운 기업회계기준서 제1109호를 적용할 경우 회사는 금융자산의 관리를 위한 사업모형과 금융자산의 계약상 현금흐름 특성에 근거하여 다음 표와 같이 금융자산을 후속적으로 상각후원가, 기타포괄손익-공정가치, 당기손익-공정가치로 측정되도록 분류하고, 복합계약이 금융자산을 주계약으로 포함하는 경우에는 내재파생상품을 분리하지 않고 해당 복합계약 전체를 기준으로 금융자산을 분류합니다.

계약상 현금흐름 특성 사업모형	원금과 이자만으로 구성	그 외의 경우
계약상 현금흐름 수취 목적	상각후원가 측정 (주1)	당기손익- 공정가치 측정(주2)
계약상 현금흐름 수취 및 매도 목적	기타포괄손익-공정가치 측정(주1)	
매도 목적, 기타	당기손익-공정가치 측정	

(주1) 회계불일치를 제거하거나 감소시키기 위하여 당기손익-공정가치 측정 항목으로 지정할 수 있음(취소 불가)

(주2) 단기매매목적이 아닌 지분증권의 경우 기타포괄손익-공정가치 측정 항목으로 지정할 수 있음(취소 불가)

기업회계기준서 제1109호에서 금융자산을 상각후원가 또는 기타포괄손익-공정가치 측정 대상으로 분류하기 위한 요건이 현행 기업회계기준서 제1039호의 요건보다 엄격하므로, 기업회계기준서 제1109호 도입 시 당기손익-공정가치 측정 대상 금융자산의 비중이 증가하여 당기손익의 변동성이 확대될 수 있습니다.

회사는 2017년 12월 31일 현재 대여금 및 수취채권 592,984백만원, 매도가능금융자산 65,778백만원, 당기손익인식금융자산 1,474백만원을 보유하고 있습니다.

기업회계기준서 제1109호에 따르면 계약조건에 따라 특정일에 원금과 원금 잔액에 대한 이자만으로 구성된 현금흐름이 발생하고 계약상 현금흐름 수취를 목적으로 하는 채무상품만 상각후원가로 측정할 수 있습니다.

기업회계기준서 제1109호에 따르면 단기매매목적으로 보유하지 않는 지분상품은 최초 인식 시점에 기타포괄손익-공정가치 측정 항목으로 지정하는 취소불가능한 선택을 할 수 있고, 동 포괄손익은 후속적으로 당기손익으로 재순환(recycling)되지 않습니다.

기업회계기준서 제1109호에 따르면 계약조건에 따른 현금흐름이 원금과 원금 잔액에 대한 이자만으로 구성되지 않거나 매개가 주된 목적인 채무상품과 기타포괄손익-공정가치 측정 항목으로 지정하지 않은 지분상품은 당기손익-공정가치로 측정합니다.

② 금융부채의 분류 및 측정

새로운 기업회계기준서 제1109호에 따르면 당기손익-공정가치 측정 항목으로 지정한 금융부채의 공정가치 변동 중 해당 금융부채의 신용위험 변동으로 인한 부분은 당기손익이 아닌 기타포괄손익으로 표시하고, 동 기타포괄손익은 후속적으로 당기손익으로 재순환하지 않습니다. 다만, 금융부채의 신용위험 변동에 따른 공정가치 변동을 기타포괄손익으로 인식하면 회계불일치가 발생하거나 확대될 경우에는 해당 공정가치 변동을 당기손익으로 인식합니다.

현행 기업회계기준서 제1039호에서 모두 당기손익으로 인식했던 당기손익-공정가치 측정 항목으로 지정한 금융부채의 공정가치 변동 중 일부가 기타포괄손익으로 표시되므로 금융부채의 평가 관련 당기손익이 감소할 수 있습니다.

회사는 2017년 12월 31일 현재 상각후원가로 측정하는 금융부채 627,887백만원, 당기손익 인식 금융부채 467백만원을 인식하고 있습니다.

③ 손상: 금융자산과 계약자산

현행 기업회계기준서 제1039호에서는 발생손실모형(incurred loss model)에 따라 손상발생의 객관적 증거가 있는 경우에만 손상을 인식하지만, 새로운 기업회계기준서 제1109호에서는 상각후원가 또는 기타포괄손익-공정가치로 측정하는 채무상품, 리스채권, 계약자산, 대출약정, 금융보증계약에 대하여 기대신용손실모형(expected credit loss impairment model)에 따라 손상을 인식합니다.

기업회계기준서 제1109호에서는 금융자산 최초 인식 후 신용위험의 증가 정도에 따라 아래 표와 같이 3단계로 구분하여 12개월 기대신용손실이나 전체기간 기대신용손실에 해당하는 금액으로 손실충당금을 측정하도록 하고 있어 현행 기업회계기준서 제1039호의 발생손실모형에 비하여 신용손실을 조기에 인식할 수 있습니다.

구분(주1)		손실충당금
Stage 1	최초 인식 후 신용위험이 유의적으로 증가하지 않은 경우 (주2)	12개월 기대신용손실: 보고기간 말 이후 12개월 내에 발생 가능한 금융상품의 채무불이행 사건으로 인한 기대신용손실
Stage 2	최초 인식 후 신용위험이 유의적으로 증가한 경우	전체기간 기대신용손실: 기대존속기간에 발생할 수 있는 모든 채무불이행 사건으로 인한 기대신용손실
Stage 3	신용이 손상된 경우	

(주1) 기업회계기준서 제1115호 '고객과의 계약에서 생기는 수익'의 적용범위에 포함되는 거래에서 생기는 매출채권이나 계약자산의 경우 유의적인 금융요소가 없다면 전체기간 기대신용손실에 해당하는 금액으로 손실충당금을 측정해야 하고, 유의적인 금융요소가 있다면 전체기간 기대신용손실에 해당하는 금액으로 손실충당금을 측정하는 것을 회계정책으로 선택할 수 있음. 리스채권도 전체기간 기대신용손실에 해당하는 금액으로 손실충당금을 측정하는 것을 회계정책으로 선택할 수 있음

2) 보고기간 말 신용위험이 낮은 경우에는 신용위험이 유의적으로 증가하지 않은 것으로 간주할 수 있음

기업회계기준서 제1109호에서는 최초 인식 시점에 신용이 손상된 금융자산은 최초 인식 후

전체기간 기대신용손실의 누적변동분만을 손실충당금으로 계상합니다.

④ 위험회피회계

새로운 기업회계기준서 제1109호에서는 현행 기업회계기준서 제1039호에서 정한 위험회피회계의 체계(mechanics of hedge accounting: 공정가치위험회피, 현금흐름위험회피, 해외사업장순투자위험회피)를 유지하지만, 복잡하고 규정중심적인 기업회계기준서 제1039호의 위험회피회계 요구사항을 기업의 위험관리활동에 중점을 둔 원칙중심적인 방식으로 변경했습니다. 위험회피대상항목과 위험회피수단을 확대하였고, 높은 위험회피효과가 있는지에 대한 평가 및 계량적인 판단기준(80~125%)을 없애는 등 위험회피회계 적용요건을 완화하였습니다.

기업회계기준서 제1109호의 위험회피회계를 적용할 경우, 현행 기업회계기준서 제1039호의 위험회피회계 적용요건을 충족하지 못하는 일부 거래에 대해서도 위험회피회계를 적용할 수 있게 되어 당기손익의 변동성이 축소될 수 있습니다.

- 기업회계기준서 제1115호 '고객과의 계약에서 생기는 수익' 제정

2015년 11월 6일 제정된 기업회계기준서 제1115호 '고객과의 계약에서 생기는 수익'은 2018년 1월 1일 이후 최초로 시작하는 회계연도부터 적용하되 조기 적용할 수도 있습니다. 동 기준서는 현행 기업회계기준서 제1018호 '수익', 제1011호 '건설계약', 기업회계기준해석서 제2031호 '수익: 광고용역의 교환거래', 제2113호 '고객충성제도', 제2115호 '부동산건설약정', 제2118호 '고객으로부터의 자산이전'을 대체할 예정입니다. 회사는 기업회계기준서 제1115호를 2018년 1월 1일 이후 시작되는 회계연도부터 적용할 예정입니다.

회사는 기업회계기준서 제1115호를 2018년 1월 1일 이후 시작되는 회계연도부터 적용하되, 최초 적용 누적효과를 최초 적용일인 2018년 1월 1일 이익잉여금으로 인식하는 방법으로 적용할 예정입니다.

현행 기업회계기준서 제1018호 등에서는 재화의 판매, 용역의 제공, 이자수익, 로열티수익, 배당수익, 건설계약과 같은 거래 유형별로 수익인식기준을 제시하지만, 새로운 기업회계기준서 제1115호에 따르면 모든 유형의 계약에 5단계 수익인식모형(① 계약 식별 → ② 수행의 무 식별 → ③ 거래가격 산정 → ④ 거래가격을 수행의무에 배분 → ⑤ 수행의무 이행 시 수익 인식)을 적용하여 수익을 인식합니다.

회사는 2017년 12월 31일 현재 기업회계기준서 제1115호의 도입과 관련하여 기준서를 적용할 경우 재무제표에 미칠 수 있는 재무적 영향을 분석 중입니다. 동 기준서의 주요 사항별로 재무제표에 미칠 수 있는 일반적인 영향은 다음과 같습니다.

1) 수행의무의 식별

회사는 종합상사 무역업을 영위하고 있으며, 기업회계기준서 제1115호 적용 시 고객과의 계약에서 구별되는 수행의무를 식별하여야 하며, 각각의 수행의무를 한 시점에 이행하는지, 기간에 걸쳐 이행하는지에 따라 회사의 수익인식 시점이 변경될 수 있습니다.

2) 본인 대 대리인

기업회계기준서 제 1115호는 고객에게 재화와 용역이 이전되기 전에 회사의 약속된 재화나 용역에 대한 통제 여부를 평가할 것을 요구하고 있으며, 회사는 재화 및 용역을 제공하는 약속을 이행하는 주된 책임, 통제 이전 전후의 재고부담 및 가격결정 권한의 보유를 고려하여 본인 및 대리인인지 여부를 판단할 예정입니다.

2.3 종속기업, 공동기업 및 관계기업

회사의 재무제표는 한국채택국제회계기준 제1027호 '별도재무제표'에 따른 별도재무제표입니다. 종속기업, 공동기업 및 관계기업 투자는 기준서 제1028호에 따른 지분법으로 회계처리하고 있습니다. 지분법은 최초에 취득원가로 인식하며 후속적인 피투자자의 순자산 변동액 중 투자자의 몫을 해당 투자자산에 가감하여 보고하는 방법입니다. 회사와 피투자자 간의 거래에서 발생한 미실현이익은 회사의 피투자자에 대한 지분에 해당하는 부분만큼 제거됩니다. 또한 투자자산에 대한 객관적인 손상의 징후가 있는 경우 투자자산의 회수가능액과 장부금액과의 차이는 손상차손으로 인식됩니다. 피투자자로부터의 수취하는 배당금은 투자자산의 장부금액에서 차감하여 보고합니다.

2.4 외화환산

(1) 기능통화와 표시통화

회사는 재무제표에 포함되는 항목들에 대해 각각의 영업활동이 이루어지는 주된 경제환경에서의 통화("기능통화")를 적용하여 측정하고 있습니다. 회사의 기능통화는 대한민국 원화이며, 재무제표는 대한민국 원화로 표시되어 있습니다.

(2) 외화거래와 보고기간말의 환산

외화거래는 거래일의 환율 또는 재측정되는 항목인 경우 평가일의 환율을 적용한 기능통화로 인식되고, 외화거래의 결제나 화폐성 외화 자산·부채의 환산에서 발생하는 외환차이는 당기손익으로 인식됩니다. 비화폐성 금융자산·부채로부터 발생하는 외환차이는 공정가치 변동손익의 일부로 보아 당기손익인식지분상품으로부터 발생하는 외환차이는 당기손익으로, 매도가능지분증권의 외환차이는 기타포괄손익에 포함하여 인식됩니다.

2.5 금융자산

(1) 분류 및 측정

회사는 금융자산을 당기손익인식금융자산, 매도가능금융자산, 대여금및수취채권, 만기보유금융자산의 범주로 구분하고 있으며 금융자산의 정형화된 매매거래는 매매일에 인식됩니다.

금융자산은 최초 인식시점에 공정가치로 측정하며, 거래원가는 당기손익인식금융자산을 제외한 금융자산은 공정가치에 가산하고 당기손익인식금융자산의 경우에는 당기비용으로 처리됩니다. 최초 인식 이후 매도가능금융자산과 당기손익인식금융자산은 후속적으로 공정가치로 측정되고, 대여금및수취채권과 만기보유금융자산은 유효이자율법을 적용하여 상각후원가로 측정됩니다.

당기손익인식금융자산의 공정가치 변동은 당기손익으로 인식되고, 매도가능금융자산의 공

정가치변동은 기타포괄손익에 계상되어 이를 처분하거나 손상을 인식하는 때자본에서 당기 손익으로 재분류됩니다.

(2) 손상

회사는 금융자산 또는 금융자산 집합의 손상 발생에 대한 객관적인 증거가 있는지를 매 보고 기간말에 평가하고, 그 결과 손상되었다는 객관적인 증거가 있으며 손상사건이 신뢰성 있게 추정할 수 있는 금융자산의 추정 미래현금흐름에 영향을 미친 경우에는 손상차손을 인식하고 있습니다.

대여금및수취채권의 손상은 대손충당금 계정으로 차감표시되며, 그 외의 금융자산은장부금액에서 직접 차감됩니다. 회사는 금융자산을 더 이상 회수하지 못할 것으로 판단되는 때에 해당 금융자산을 제각하고 있습니다.

회사가 금융자산이 손상되었다는 객관적인 증거에는 금융자산의 발행자나 지급의무자의 유의적인 재무적 어려움, 이자지급이나 원금상환의 지속적인 연체 등이 포함됩니다. 또한, 매도 가능지분증권의 공정가치가 원가로부터 유의적이거나 또는 지속적으로 하락하는 경우는 손상의 객관적인 증거에 해당됩니다.

(3) 제거

회사는 금융자산을 양도한 경우라도 채무자의 채무불이행시의 소구권 등으로 양도한금융자산의 소유에 따른 위험과 보상의 대부분을 회사가 보유하는 경우에는 이를 제거하지 않고 그 양도자산 전체를 계속하여 인식하되, 수취한 대가를 금융부채로 인식하고 있습니다. 해당 금융부채는 재무상태표에 '차입금'으로 분류됩니다(주석9참조).

(4) 금융상품의 상계

금융자산과 부채는 인식한 자산과 부채에 대해 법적으로 집행가능한 상계권리를 현재 보유하고 있고, 순액으로 결제하거나 자산을 실현하는 동시에 부채를 결제할 의도를 가지고 있을 때 상계하여 재무상태표에 순액으로 표시합니다. 법적으로 집행가능한 상계권리는 미래사건에 좌우되지 않으며, 정상적인 사업과정의 경우와 채무불이행의 경우 및 지급불능이나 파산의 경우에도 집행가능한 것을 의미합니다.

2.6 파생상품

파생상품은 파생상품계약 체결시점에 공정가치로 최초 인식되며 이후 공정가치로 재측정됩니다. 위험회피회계의 적용요건을 충족하지 않는 파생상품의 공정가치변동은 거래의 성격에 따라 '기타수익(비용)'으로 손익계산서에 인식됩니다.

회사는 금속 상품(알루미늄 등)의 가격 변동을 회피하기 위한 공정가치 위험회피회계를 적용하고 있습니다. 공정가치위험회피 대상으로 지정되어 적용요건을 충족하는 파생상품의 공정가치 변동 중 위험회피에 효과적인 부분은 '매출액'로 인식되고 비효과적인 부분은 '기타수익(비용)'으로 인식됩니다.

회사가 위험회피회계의 적용요건을 더 이상 충족하지 않는 경우에는 위험회피대상의장부금

액 조정액을 유효이자율법을 사용하여 만기까지 상각하여 손익으로 인식하고 있습니다.

2.7 재고자산

재고자산은 원가와 순실현가능가치 중 작은 금액으로 표시되고, 재고자산의 원가는 개별법에 따라 결정됩니다.

2.8 유형자산

유형자산은 원가에서 감가상각누계액과 손상차손누계액을 차감하여 표시됩니다. 역사적원가는 자산의 취득에 직접적으로 관련된 지출을 포함합니다.

자산은 취득원가에서 잔존가치를 제외하고, 다음의 추정 경제적 내용연수에 걸쳐 정액법으로 상각됩니다.

과 목	추정 내용연수
건 물	30년
차량운반구	4년
공기구비품	4년
임차건물개량권	4년

유형자산의 감가상각방법과 잔존가치 및 경제적 내용연수는 매 회계연도 말에 재검토되고 필요한 경우 추정의 변경으로 조정됩니다.

2.9 정부보조금

정부보조금은 보조금의 수취와 정부보조금에 부가된 조건의 준수에 대한 합리적인 확신이 있을 때 공정가치로 인식됩니다. 자산관련보조금은 자산의 장부금액을 계산할 때 차감하여 표시되며, 수익관련보조금은 이연하여 정부보조금의 교부 목적과 관련된 비용에서 차감하여 표시됩니다.

2.10 무형자산

(1) 해외광구개발비

해외광구개발비는 베트남 11-2광구와 관련하여 취득한 무형자산으로서 생산량비례법에 따라 상각하고 있습니다.

(2) 기타의무형자산

기타의무형자산은 소프트웨어 및 회원권으로 이루어져 있습니다. 소프트웨어의 경우는 5년간 정액법에 따라 상각하고 있으며, 회원권은 이를 이용할 수 있을 것으로 기대되는 기간에 대하여 예측 가능한 제한이 없으므로 내용연수가 한정되지 않아 상각되지 않습니다.

2.11 비금융자산의 손상

영업권이나 내용연수가 비한정인 무형자산에 대하여는 매년, 상각대상 자산에 대하여는 자산손상을 시사하는 징후가 있을 때 손상검사를 수행하고 있습니다. 손상차손은 회수가능액(사용가치 또는 처분부대원가를 차감한 공정가치 중 높은 금액)을 초과하는 장부금액만큼 인식되고 영업권 이외의 비금융자산에 대한 손상차손은 매 보고기간말에 환입가능성이 검토됩니다.

2.12 금융부채

(1) 분류 및 측정

당기손익인식금융부채는 단기매매목적의 금융상품입니다. 주로 단기간 내에 재매입할 목적으로 부담하는 금융부채는 단기매매금융부채로 분류됩니다. 또한, 위험회피회계의 대상이 아닌 파생상품이나 내재파생상품을 포함한 금융상품으로부터 분리된 파생상품도 단기매매금융부채로 분류됩니다.

당기손익인식금융부채, 금융보증계약, 금융자산의 양도가 제거 조건을 충족하지 못하는 경우에 발생하는 금융부채를 제외한 모든 비파생금융부채를 상각후원가로 측정하는 금융부채로 분류되고 있으며, 재무상태표 상 '매입채무', '미지급금', '기타유동채무', '장단기차입금' 으로 표시됩니다.

(2) 제거

금융부채는 계약상 의무가 이행, 취소 또는 만료되어 소멸되거나 기존 금융부채의 조건이 실질적으로 변경된 경우에 재무상태표에서 제거됩니다.

2.13 금융보증계약

회사가 제공한 금융보증계약은 최초 인식시 공정가치로 측정되며, 후속적으로는 다음 중 큰 금액으로 측정하여 '충당부채'로 인식됩니다.

- (1) 기업회계기준서 제1037호 '충당부채, 우발부채 및 우발자산'에 따라 결정된 금액
- (2) 최초인식금액에서 기업회계기준서 제1018호 '수익인식'에 따라 인식한 상각누계액을 차감한 금액

2.14 충당부채

충당부채는 의무를 이행하기 위하여 예상되는 지출액의 현재가치로 측정되며, 시간경과로 인한 충당부채의 증가는 이자비용으로 인식됩니다.

2.15 당기법인세 및 이연법인세

법인세비용은 당기법인세와 이연법인세로 구성됩니다. 법인세는 기타포괄손익이나 자본에 직접 인식된 항목과 관련된 금액은 해당 항목에서 직접 인식하며, 이를 제외하고는 당기손익으로 인식됩니다. 법인세비용은 보고기간말 현재 제정됐거나 실질적으로 제정된 세법을 기준으로 측정됩니다.

경영진은 적용 가능한 세법 규정이 해석에 따라 달라질 수 있는 상황에 대하여 회사가 세무 신고 시 적용한 세무정책에 대하여 주기적으로 평가하고 있습니다. 회사는 세무당국에 납부할 것으로 예상되는 금액에 기초하여 당기법인세비용을 인식합니다.

이연법인세는 자산과 부채의 장부금액과 세무기준액의 차이로 발생하는 일시적 차이에 대하여 장부금액을 회수하거나 결제할 때의 예상 법인세효과로 인식됩니다. 다만, 사업결합 이외의 거래에서 자산·부채를 최초로 인식할 때 발생하는 이연법인세자산과 부채는 그 거래가 회계이익이나 과세소득에 영향을 미치지 않는다면 인식되지 않습니다. 이연법인세자산은 차감할 일시적 차이가 사용될 수 있는 미래 과세소득의 발생가능성이 높은 경우에 인식됩니다.

종속기업, 관계기업 및 공동기업 투자지분과 관련된 가산할 일시적 차이에 대해 소멸시점을 통제할 수 있는 경우, 그리고 예측가능한 미래에 일시적 차이가 소멸하지 않을 가능성이 높은 경우를 제외하고 이연법인세부채를 인식하고 있습니다. 또한 이러한 자산으로부터 발생하는 차감할 일시적 차이에 대하여 일시적 차이가 예측가능한 미래에 소멸할 가능성이 높고 일시적 차이가 사용될 수 있는 과세소득이 발생할 가능성이 높은 경우에만 이연법인세자산을 인식하고 있습니다.

이연법인세자산과 부채는 법적으로 당기법인세자산과 당기법인세부채를 상계할 수 있는 권리를 회사가 보유하고 있으며, 동시에 이연법인세자산과 부채가 동일한 과세당국에 의해서 부과되는 법인세와 관련이 있으면서 순액으로 결제할 의도가 있는 경우에 상계됩니다.

2.16 종업원급여

(1) 확정급여부채

회사는 퇴직급여로 확정급여제도를 운영하고 있습니다. 일반적으로 확정급여제도는 연령, 근속연수나 급여수준 등의 요소에 의하여 종업원이 퇴직할 때 지급받을 퇴직연금급여의 금액이 확정됩니다. 확정급여제도와 관련하여 재무상태표에 계상된 부채는 보고기간말 현재 확정급여채무의 현재가치에서 사외적립자산의 공정가치를 차감한 금액입니다. 확정급여채무는 매년 독립된 보험계리인에 의해 예측단위적립방식에 따라 산정되며, 확정급여채무의 현재가치는 그 지급시점과 만기가 유사한 우량회사채의 이자율로 기대미래현금유출액을 할인하여 산정됩니다. 한편, 순확정급여부채와 관련한 재측정요소는 기타포괄손익으로 인식됩니다.

제도개정, 축소 또는 정산이 발생하는 경우, 과거근무원가 또는 정산으로 인한 당기손익으로 인식됩니다.

(2) 기타장기종업원급여

회사는 장기 근속 임직원에게 장기종업원급여를 제공하고 있습니다. 기타장기종업원급여는 확정급여제도와 동일한 방법으로 측정되며, 근무원가, 기타장기종업원급여부채의 순이자 및 재측정요소는 당기손익으로 인식됩니다.

2.17 수익인식

수익은 회사의 통상적인 활동에서 발생하는 재화의 판매 및 용역의 제공에 대하여 받았거나

받을 대가의 공정가치로 구성되어 있습니다. 수익은 부가가치세, 반품, 리베이트 및 할인액을 차감한 순액으로 표시하고 있습니다.

수익금액을 신뢰성 있게 측정할 수 있고, 미래의 경제적 효익이 기업에 유입될 가능성이 높으며, 다음에서 설명하고 있는 회사의 활동별 특정 요건을 충족하는 경우에 수익을 인식하고 있습니다. 추정은 고객의 유형, 거래의 유형 및 개별 거래조건 등의 과거 자료를 바탕으로 하고 있습니다.

(1) 재화의 판매

회사는 종합상사 무역업을 영위하고 있습니다. 일반적으로 재화의 판매에 따른 수익은 재화가 구매자에게 인도되는 시점에서 인식하고 있습니다.

(2) 용역의 제공

용역제공 거래에 대하여는 진행기준에 의하여 수익을 인식하고 있으며, 진행률은 총예정원가에 대한 실제 누적발생원가의 비율에 따라 산정하고 있습니다.

(3) 로열티수익

로열티수익은 계약의 실질에 따라 발생기준에 의하여 인식하고 있습니다.

(4) 이자수익

이자수익은 시간의 경과에 따라 유효이자율법에 의하여 인식하고 있습니다. 채권 손상이 발생하는 경우 채권금액의 장부금액을 회수가능액까지 감액하며, 시간의 경과에 따라 증가하는 부분은 이자수익으로 인식하고 있습니다. 손상채권에 대한 이자수익은 최초 유효이자율에 의하여 인식하고 있습니다.

(5) 배당수익

배당수익은 배당금을 받을 권리가 확정되는 시점에 인식하고 있습니다.

2.18 영업부문

영업부문별 정보는 최고영업의사결정자에게 내부적으로 보고되는 사업본부별로 공시됩니다 (주석6참조). 최고영업의사결정자는 영업부문에 배부될 자원과 영업부문의 성과를 평가하는데 책임이 있으며, 전략적 의사결정을 수행하고 있습니다.

2.19 재무제표 승인

회사의 재무제표는 2018년 2월 8일자로 이사회에서 승인되었으며, 정기주주총회에서 수정 승인 될 수 있습니다.

3. 중요한 회계추정 및 가정

회사는 미래에 대해 추정 및 가정을 하고 있습니다. 추정 및 가정은 지속적으로 평가되며, 과거 경험과 현재의 상황에 비추어 합리적으로 예측가능한 미래의 사건을 고려하여 이루어집니다. 이러한 회계추정은 실제 결과와 다를 수도 있습니다. 다음 회계연도에 자산 및 부채 장부금액의 조정에 영향을 미칠 수 있는 유의적 위험에 대한 추정 및 가정은 다음과 같습니다.

(1) 법인세

회사의 영업활동은 전세계 다양한 국가에서 이루어지고 있으며, 회사의 법인세는 세법 및 과세당국의 결정을 적용하여 산정되므로 최종 세효과를 산정하는 데에는 불확실성이 존재합니다(주석25참조).

회사는 "기업소득 환류세제"에 따라 2015년부터 3년간 당기 과세소득의 일정 금액을투자, 임금증가, 배당 등에 사용하지 않았을 때 세법에서 정하는 방법에 따라 산정된 법인세를 추가로 부담합니다. 따라서, 동 기간의 당기법인세와 이연법인세를 측정할 때 환류세제에 따른 세효과를 반영하여야 하고, 이로 인해 회사가 3년간 부담할 법인세는 각 연도의 투자, 임금증가, 배당 등의 수준에 따라 달라지므로 최종 세효과를 산정하는데에는 불확실성이 존재합니다.

(2) 금융상품의 공정가치

활성시장에서 거래되지 않는 금융상품의 공정가치는 원칙적으로 평가기법을 사용하여 결정됩니다. 회사는 보고기간말 현재 중요한 시장상황에 기초하여 다양한 평가기법의 선택 및 가정에 대한 판단을 하고 있습니다(주석5참조).

(3) 순확정급여부채

순확정급여부채의 현재가치는 보험수리적방식에 의해 결정되는 다양한 요소들 특히 할인율의 변동에 영향을 받습니다(주석23참조).

(4) 충당부채

회사는 판매보증액, 금융지급보증 및 자원개발투자에 대한 복구 등과 관련한 충당부채를 계상하고 있습니다. 이러한 충당부채는 과거 경험 등에 기초한 추정에 근거하여 결정됩니다(주석24참조).

4. 재무위험관리

4.1 재무위험관리요소

회사는 여러 활동으로 인하여 시장위험(환위험, 가격위험, 현금흐름이자율위험), 신용위험 및 유동성위험과 같은 다양한 재무위험에 노출되어 있습니다. 회사의 전반적인 위험관리정책은 금융시장의 변동성에 초점을 맞추고 있으며 재무성과에 미치는 부정적 영향을 최소화 하는데 중점을 두고 있습니다. 회사는 특정 위험을 회피하기 위하여 파생상품을 이용하고 있습니다.

위험관리는 회사의 금융팀과 현업부서들과 긴밀한 협력을 통하여 재무위험을 식별, 평가 및 회피하고 있습니다.

4.1.1 시장위험

(1) 외환위험

회사는 국제적으로 영업활동을 영위하고 있어 외환위험, 특히 주로 미국달러화 및 유로화, 일본엔화와 관련된 환율변동위험에 노출되어 있습니다. 외환위험은 미래예상거래, 인식된 자산과 부채와 관련하여 발생하고 있습니다.

회사는 대상 영업 부문별로 사업의 성격 및 환율 변동위험 대처수단의 유무 등을 고려하여 부문별 헷지정책(Matching을 통한 Exposure 축소)을 선택하고 있습니다. 또한 회사는 외화로 표시된 채권과 채무 관리 시스템을 통하여 환노출 위험을 주기적으로 평가, 관리 및 보고하고 있습니다.

보고기간말 현재 다른 모든 변수가 일정하고 각 외화에 대한 원화의 환율 10% 변동시 법인세비용차감전순이익에 미치는 영향은 다음과 같습니다(단위:백만원).

구분	당기		전기	
	10% 상승시	10% 하락시	10% 상승시	10% 하락시
손익효과	(3,678)	3,678	452	(452)

상기 민감도 분석은 보고기간말 현재 회사의 기능통화인 원화 이외의 외화로 표시된 자산·부채를 대상으로 하였습니다.

외화자산 및 부채의 세부내역은 다음과 같습니다(단위:천USD, 백만원).

외화자산	당기말		전기말	
	USD상당액	원화환산액	USD상당액	원화환산액
현금및현금성자산	72,227	77,384	81,662	98,689
매출채권	408,472	437,637	433,213	523,538
기타유동채권	30,999	33,213	62,780	75,869
장기대여금	16,353	17,520	37,171	44,921
자원개발자금	5,692	6,099	3,265	3,946
기타비유동자산	277	297	365	441
자산 합계	534,020	572,150	618,456	747,404

외화부채	당기말		전기말	
	USD상당액	원화환산액	USD상당액	원화환산액
매입채무	250,090	267,946	240,942	291,178
단기차입금	269,408	288,643	318,956	385,458
미지급금	46,548	49,872	49,592	59,932
유동성장기차입금	-	-	2,709	3,274

총당부채	2,300	2,464	2,514	3,038
부채 합계	568,346	608,925	614,713	742,880

(2) 가격위험

회사는 재무상태표상 매도가능금융자산으로 분류되는 유가증권의 가격위험에 노출되어 있습니다. 보고기간말 현재 회사의 유가증권투자(종속기업, 공동기업 및 관계기업을 제외)의 시가(원가법으로 측정된 비상장주식은 장부가액)는 65,778백만원(전기말 : 90,267백만원)입니다(주석15참조).

(3) 현금흐름 이자율 위험

이자율 위험은 미래의 시장 이자율 변동에 따라 예금 또는 차입금 등에서 발생하는 이자수익 및 이자비용이 변동될 위험을 뜻하며, 이는 주로 변동금리부 조건의 예금과차입금에서 발생하고 있습니다. 동 이자율위험의 일부는 변동이자부 현금성자산 및 이자율위험과 상쇄됩니다.

회사는 이자율에 대한 노출에 대해 다각적인 분석을 실시하고 있습니다. 차환발행, 기존 차입금의 기간연장, 대체적인 용자 및 위험회피 등을 고려한 다양한 시나리오를시물레이션 하고 있습니다. 이러한 시나리오를 바탕으로 회사는 이자율 변동에 따른 위험을 최소화하고 있습니다.

보고기간말 현재 다른 모든 변수가 일정하고 이자율이 0.1% 변동시 1년간 발생하는 이자수익과 이자비용의 영향은 다음과 같습니다(단위:백만원).

구 분	당기		전기	
	0.1% 상승시	0.1% 하락시	0.1% 상승시	0.1% 하락시
이자비용	(5)	5	(6)	6
이자수익	155	(155)	177	(177)

4.1.2 신용위험

신용위험은 회사 차원에서 관리되고 있습니다. 신용위험은 보유하고 있는 수취채권 및 확정계약을 포함한 거래처에 대한 신용위험뿐 아니라 현금및현금성자산, 파생금융상품 및 금융기관 예치금으로부터 발생하고 있습니다. 은행 및 금융기관의 경우 독립적인 신용평가기관으로부터의 신용등급이 우수하다고 판단되는 경우에 거래를 하고 있습니다. 일반적인 매출거래처의 경우 신용도를 평가하고 한국무역보험공사에 수출보험 가입을 통하여 신용위험을 회피하고 있습니다.

보고기간말 현재 신용위험에 대한 최대 노출정도는 다음과 같습니다(단위:백만원).

구 분	당기말	전기말
현금및현금성자산	114,092	121,261
단기금융상품	-	10,085
매출채권	425,953	503,015

기타유동채권	21,268	9,799
파생금융자산	1,476	1,800
장기금융상품	19	19
장기대여금	17,754	33,023
자원개발자금	10,885	8,732
기타비유동자산	3,002	3,073
금융보증계약	138,629	169,125
합 계	733,078	859,932

4.1.3 유동성 위험

회사는 차입금 한도를 적정 수준으로 유지하고, 영업 자금 수요를 충족시키기 위해 차입금 한도나 약정을 위반하는 일이 없도록 유동성에 대한 예측을 항상 모니터링하고 있습니다. 유동성을 예측하는데 있어 회사의 자금조달 계획, 약정 준수, 회사 내부의 목표재무비율 및 통화에 대한 제한과 같은 외부 법규나 법률 요구사항도 고려하고 있습니다.

회사의 유동성 위험 분석 내역은 다음과 같습니다(단위:백만원).

당기말	1년 이내	2년 이내	3년 이내	3년 초과	합 계
매입채무	269,807	-	-	-	269,807
미지급금	62,791	-	-	-	62,791
기타유동채무	1,860	-	-	-	1,860
파생금융부채	469	-	-	-	469
단기차입금	288,643	-	-	-	288,643
장기차입금	-	-	-	4,786	4,786
금융보증계약	138,629	-	-	-	138,629
합 계	762,199	-	-	4,786	766,985

전기말	1년 이내	2년 이내	3년 이내	3년 초과	합 계
매입채무	294,899	-	-	-	294,899
미지급금	69,589	-	-	-	69,589
기타유동채무	1,473	-	-	-	1,473
파생금융부채	2,238	-	-	-	2,238
단기차입금	385,458	-	-	-	385,458
장기차입금(유동성포함)	3,295	-	-	4,786	8,081
금융보증계약	169,125	-	-	-	169,125
합 계	926,077	-	-	4,786	930,863

상기 분석에 포함된 비파생금융부채와 계약상 만기가 현금흐름의 시기를 이해하는데 필수적인 차액 결제되는 파생금융부채는 보고기간말로부터 계약 만기일까지의 잔여기간에 따라 만기별로 구분되었습니다. 계약 만기일까지의 잔여기간에 따른 만기별 구분에 포함된 현금흐름은 현재가치 할인을 하지 않은 금액입니다.

4.2 자본위험관리

회사의 자본관리 목적은 계속기업으로서 주주 및 이해당사자들에게 이익을 지속적으로 제공할 수 있는 능력을 보호하고 자본비용을 절감하기 위해 최적 자본구조를 유지하는 것입니다. 회사는 자본관리지표로 부채비율을 이용하고 있습니다. 이 비율은 총부채를 총자본으로 나누어 산출하고 있으며 총부채 및 총자본은 재무제표의 공시된 숫자로 계산합니다.

보고기간말 현재 회사의 부채비율은 다음과 같습니다(단위:백만원).

구분	당기말	전기말
부 채	690,091	852,119
자 본	361,470	421,719
부채비율(%)	190.9	202.1

5. 공정가치

5.1 금융상품 종류별 공정가치

활성시장에서 공시되는 시장가격이 없는 지분상품 중 공정가치를 신뢰성 있게 측정할 수 없어 원가로 측정된 매도가능지분증권을 제외하고 회사 금융상품의 장부금액과 공정가치의 유의적인 차이는 없습니다.

5.2 원가로 측정된 금융상품

금융상품 중 원가로 측정된 매도가능금융자산 내역은 다음과 같습니다(단위:백만원).

회사명	당기말	전기말
SEGINIAGA(M)SDN. BHD. (*)	159	159
EUROTEM DEMIRYOLU ARA-LARI SAN (*)	19	19
현대미래로 주식회사 (*)	6,579	6,579

(*) 상기 지분증권은 시장성이 없는 지분상품으로서 추정 현금흐름의 편차가 유의적이고 다양한 추정치의 발생확률을 신뢰성 있게 평가할 수 없으므로 원가법으로 측정하였습니다.

5.3 공정가치 서열체계

공정가치로 측정되거나 공정가치가 공시되는 항목은 공정가치 서열체계에 따라 구분하며, 정의된 수준들은 다음과 같습니다.

- 1) 수준1 : 동일한 자산이나 부채에 대한 활성시장의 (조정되지 않은) 공시가격
직접적으로(예: 가격) 또는 간접적으로(예: 가격에서 도출되어) 관측가능한, 자산이나
- 2) 수준2 : 부채에 대한 투입변수를 이용하여 산정한 공정가치. 단 수준 1에 포함된 공시가격은 제외함
- 3) 수준3 : 관측가능한 시장자료에 기초하지 않은, 자산이나 부채에 대한 투입변수(관측가능하지 않은 투입변수)를 이용하여 산정한 공정가치

보고기간말 현재 공정가치로 측정된 금융자산과 금융부채의 현황은 다음과 같습니다(단위:백만원).

당기말	수준1	수준2	수준3	합 계
반복적인 공정가치 측정치				
파생금융자산	-	1,476	-	1,476
매도가능금융자산	-	-	59,021	59,021
파생금융부채	-	469	-	469
전기말	수준1	수준2	수준3	합 계
반복적인 공정가치 측정치				
파생금융자산	-	1,462	338	1,800
매도가능금융자산	-	-	83,510	83,510
파생금융부채	-	2,238	-	2,238

5.4 반복적인 측정치의 수준 3의 변동내역

수준3으로 분류된 공정가치 서열체계의 변동내역은 다음과 같습니다(단위:백만원).

구 분	매도가능금융자산 등	
	당기	전기
기초금액	83,848	88,287
총손익		
당기손익인식액	(4,002)	223
기타포괄손익인식액 (*)	(20,825)	(4,662)
기말금액	59,021	83,848
미실현손익	55,531	76,355

(*) 보고기간말 현재 보유중인 매도가능지분증권과 관련된 미실현손익의 변동으로 매도가능 금융자산평가손익이 포함된 금액입니다.

5.5 가치평가기법 및 투입변수

보고기간말 현재 공정가치 서열체계에서 수준 3으로 분류되는 공정가치에 대해 다음의 가치평가기법과 투입변수를 사용하고 있습니다(단위:백만원).

구분	공정가치	가치평가기법	수준3 투입변수	투입변수 범위
KOREA Ras Laffan LNG Ltd.	59,021	현재가치기법	할인율	9.7%
			주요 제품 단가(\$/mmbtu)	8.47 ~ 12.04
			현금흐름추정기간	2029년

상기 자원개발 관련 매도가능금융자산 Korea Ras Laffan LNG Ltd.에 대하여 외부전문평가기관에 의해 산출된 공정가치를 사용하고 있습니다. 동 공정가치 평가시 사용한 Ras Laffan

Liquefied Natural Gas Company Limited의 사업계획(2018 Work Program and Budget)은 시장에서 관측가능한 투입변수가 아니므로 수준 3으로 분류하였습니다.

5.6 수준 3으로 분류된 공정가치 측정치의 가치평가과정

회사의 재무부서는 재무보고 목적의 공정가치 측정을 위하여 외부평가기관을 통하여 공정가치평가를 매기 수행하고 있으며, 이러한 공정가치 측정치는 수준 3으로 분류됩니다.

5.7 수준 3으로 분류된 반복적인 공정가치 측정치의 민감도 분석

금융상품의 민감도 분석은 통계적 기법을 이용한 관측 불가능한 투입변수의 변동에 따른 금융상품의 가치 변동에 기초하여 유리한 변동과 불리한 변동으로 구분하여 이루어집니다. 그리고 공정가치가 두 개 이상의 투입변수에 영향을 받는 경우에는 가장유리하거나 또는 가장 불리한 금액을 바탕으로 산출됩니다.

매도가능지분증권의 투입변수 변동에 따른 민감도 분석 결과는 다음과 같습니다(단위:백만원).

구 분	유리한 변동	불리한 변동
매도가능금융자산평가손익	3,166	(2,936)

관측 불가능한 투입변수인 할인율의 변경(1% 변동)을 고려하여 산출하였습니다.

6. 영업부문 정보

가. 영업부문의 선정

전략적 의사결정을 수립하는 경영진이 회사의 영업부문을 결정하고 있습니다. 경영진은 부문에 배분될 자원에 대한 의사결정을 하고 부문의 성과를 평가하기 위하여 부문의 매출액을 기준으로 검토하고 있습니다. 회사는 판매하는 상품의 종류에 근거하여 산업플랜트부문, 차량부문, 철강부문, 화학부문, 기타로 구분됩니다.

나. 영업부문의 정보

당기와 전기 중 회사의 영업부문별 재무정보는 다음과 같습니다(단위:백만원).

(1) 당기

구 분	매출액	영업손익(*)	감가상각비	무형자산상각비
산업플랜트	189,983	(786)	50	15
차량	1,337,359	20,645	354	102
철강	1,096,402	(543)	290	84
화학	579,986	(1,656)	154	44
기타	16,242	543	5	1,797

합 계	3,219,972	18,203	853	2,042
-----	-----------	--------	-----	-------

(2) 전기

구 분	매출액	영업손익(*)	감가상각비	무형자산상각비
산업플랜트	314,451	(954)	97	69
차량	813,454	16,862	250	179
철강	967,538	3,500	298	213
화학	661,545	486	203	146
기타	10,348	(1,632)	3	3,198
합 계	2,767,336	18,262	851	3,805

(*) 영업이익에 포함되지 않는 자원개발 사업부문에서 발생한 지분법이익 및 배당금수익(기타수익)은 14,685백만원(전기 : 9,123백만원)입니다.

회사의 영업의사결정을 하는 최고경영자에게 보고되지 않는 부문별 자산과 부채 및 영업손익에 포함되지 않는 기타손익 및 금융손익의 경우 부문별 재무정보의 기재를 생략하였습니다.

다. 당기와 전기 중 회사의 지역별 매출액 정보는 다음과 같습니다(단위:백만원).

구 분	당기	전기
미주지역	800,051	675,873
아시아지역	1,540,464	1,576,546
유럽지역	324,190	325,516
기타지역	555,267	189,401
합 계	3,219,972	2,767,336

7. 범주별 금융상품

가. 보고기간말 현재 범주별 금융자산의 내역은 다음과 같습니다(단위:백만원).

당기말	대여금 및 수취채권	당기손익인식 금융자산	매도가능 금융자산	위험회피목적 파생상품	합 계
현금및현금성자산	114,103	-	-	-	114,103
매출채권	425,953	-	-	-	425,953
기타유동채권	21,268	-	-	-	21,268
파생금융자산	-	1,474	-	2	1,476
장기금융상품	19	-	-	-	19
매도가능금융자산	-	-	65,778	-	65,778
장기대여금	17,754	-	-	-	17,754
기타비유동자산	3,002	-	-	-	3,002
자원개발자금	10,885	-	-	-	10,885

합 계	592,984	1,474	65,778	2	660,238
전기말	대여금 및 수취채권	당기손익인식 금융자산	매도가능 금융자산	위험회피목적 파생상품	합 계
현금및현금성자산	121,275	-	-	-	121,275
단기금융상품	10,085	-	-	-	10,085
매출채권	503,015	-	-	-	503,015
기타유동채권	9,799	-	-	-	9,799
파생금융자산	-	1,798	-	2	1,800
장기금융상품	19	-	-	-	19
매도가능금융자산	-	-	90,267	-	90,267
장기대여금	33,023	-	-	-	33,023
기타비유동자산	3,073	-	-	-	3,073
자원개발자금	8,732	-	-	-	8,732
합 계	689,021	1,798	90,267	2	781,088

나. 보고기간말 현재 범주별 금융부채의 내역은 다음과 같습니다(단위:백만원).

당기말	상각후원가로 측정하는 금융부채	당기손익인식 금융부채	위험회피목적 파생상품	합 계
매입채무	269,807	-	-	269,807
미지급금	62,791	-	-	62,791
기타유동채무	1,860	-	-	1,860
파생금융부채	-	467	2	469
단기차입금	288,643	-	-	288,643
장기차입금	4,786	-	-	4,786
합 계	627,887	467	2	628,356

전기말	상각후원가로 측정하는 금융부채	당기손익인식 금융부채	위험회피목적 파생상품	합 계
매입채무	294,899	-	-	294,899
미지급금	69,589	-	-	69,589
기타유동채무	1,473	-	-	1,473
파생금융부채	-	2,236	2	2,238
단기차입금	385,458	-	-	385,458
장기차입금	8,060	-	-	8,060
합 계	759,479	2,236	2	761,717

다. 당기와 전기 중 각 금융자산 및 부채의 범주별 순손익 내역은 다음과 같습니다(단위:백만원).

당기	이자수익	이자비용	기타손익	기타포괄손익
대여금및수취채권	1,358	-	(40,197)	-
당기손익인식금융자산(부채)	-	-	3,014	-
매도가능금융자산	1,797	-	8,295	(15,785)

상각후원가로 측정하는 금융부채	-	(6,663)	6,308	-
합 계	3,155	(6,663)	(22,580)	(15,785)
전기	이자수익	이자비용	기타손익	기타포괄손익
대여금및수취채권	2,712	-	(54,009)	-
당기손익인식금융자산(부채)	-	-	171	-
매도가능금융자산	223	-	2,837	(3,534)
상각후원가로 측정하는 금융부채	-	(6,737)	(10,869)	-
기타금융부채	-	-	(291)	-
합 계	2,935	(6,737)	(62,161)	(3,534)

8. 금융자산의 신용건전성

가. 보고기간말 현재 신용위험에 노출된 금융자산의 내역은 다음과 같습니다(단위:백만원).

구 분	당기말	전기말
연체되지도 않고 손상되지도 않은 금융자산	550,856	631,294
연체되었으나 손상되지 않은 금융자산	-	-
손상된 금융자산	176,798	170,361
합 계	727,654	801,655

나. 회사는 금융자산에 대하여 그 거래 상대방 및 성격에 따라 신용위험을 분류하고 있으며, 그 분류에 따른 내역은 다음과 같습니다(단위:백만원).

구 분	당기말	전기말
종속기업	138,713	165,574
관계기업	7,794	23,679
관계기업 투자회사	978	2,655
금융기관	115,611	133,192
수출채권(*)	253,860	274,641
자원개발자금	10,885	8,732
자원개발 관련 대여금	17,520	19,272
회사 임직원 등	234	187
기타	5,261	3,362
합 계	550,856	631,294

(*) 회사는 수출채권의 신용위험을 회피하기 위하여 일부 수출채권에 대하여 한국무역보험공사의 수출보험에 가입하고 있습니다.

다. 보고기간말 현재 회사는 손상된 금융자산과 관련하여 131,327백만원(전기말 : 110,848백만원)의 대손충당금 및 손상차손을 인식하고 있습니다.

9. 금융자산의 양도

가. 전체가 제거되지 않은 양도 금융자산

회사는 만기가 도래하지 아니한 D/A 수출채권 등에 대하여 금융기관에 할인(차입거래로 분류)을 하고 있으며, 이에 따라 보고기간말 현재 전체가 제거되지 않은 양도된 금융자산의 내역은 다음과 같습니다(단위:백만원).

구 분	대여금및수취채권(매출채권)	
	당기말	전기말
자산의 장부금액	253,298	262,751
관련 부채의 장부금액(*)	252,377	261,927

(*) 선급이자를 차감한 순액입니다.

나. 전체가 제거된 양도 금융자산

회사는 만기가 도래하지 아니한 D/A 수출채권에 대하여 금융기관에 할인시 수출보험(한국무역보험공사)을 가입하고 있습니다. 동 수출보험을 통하여 수출채권에 대한 위험과 보상의 대부분을 이전함에 따라 양도일에 재무제표에서 제거하고 있으며, 보고기간말 현재 만기가 도래하지 않은 채권 장부금액은 37,564백만원입니다.

10. 사용이 제한된 금융상품

보고기간말 현재 사용이 제한된 금융상품의 내역은 다음과 같습니다(단위:백만원).

구 분	당기말	전기말	비 고
장기금융상품	19	19	당좌개설보증금

11. 현금및현금성자산

보고기간말 현재 현금및현금성자산의 내역은 다음과 같습니다(단위:백만원).

구 분	당기말	전기말
은행예금 및 보유현금	42,217	41,488
단기은행예치금	71,886	79,787
합 계	114,103	121,275

12. 매출채권

가. 보고기간말 현재 매출채권 내역은 다음과 같습니다(단위:백만원).

구 분	당기말	전기말
매출채권	452,405	531,816
대손충당금	(26,452)	(28,801)
매출채권(순액)	425,953	503,015

보고기간말 현재 신용위험의 최대 노출금액은 매출채권의 장부금액입니다.

나. 보고기간말 현재 매출채권의 연령분석은 다음과 같습니다(단위:백만원).

구 분	당기말	전기말
연체되지 않은 채권	393,355	443,600
손상채권	59,050	88,216
1년 미만	22,640	7,794
1년 초과	36,410	80,422
합 계	452,405	531,816

다. 당기와 전기 중 대손충당금의 변동내역은 다음과 같습니다(단위:백만원).

구 분	당기	전기
기초	28,801	29,720
환입액	(1,793)	(363)
기타	(556)	(556)
기말	26,452	28,801

13. 재고자산

보고기간말 현재 재고자산의 내역은 다음과 같습니다(단위:백만원).

구 분	당기말	전기말
상 품	113,418	140,274

비용으로 인식되어 매출원가에 포함된 재고자산의 원가는 3,037,471백만원(전기 : 2,609,269백만원)입니다.

14. 기타자산 및 기타유동채권

가. 보고기간말 현재 기타자산의 내역은 다음과 같습니다(단위:백만원).

구 분	당기말	전기말
선급금	19,544	15,244

선급비용	1,812	1,531
기타유동자산 계	21,356	16,775
장기선급비용	26	18
보증금	3,002	3,073
기타비유동자산 계	3,028	3,091

나. 보고기간말 현재 기타유동채권의 내역은 다음과 같습니다(단위:백만원).

구 분	당기말	전기말
미수금	96,485	70,679
대손충당금	(82,183)	(69,919)
소 계	14,302	760
미수수익	6,851	8,822
보증예치금	115	217
합 계	21,268	9,799

보고기간말 현재 신용위험의 최대 노출금액은 기타유동채권의 장부금액입니다.

15. 매도가능금융자산

가. 당기와 전기 중 매도가능금융자산의 변동내역은 다음과 같습니다(단위:백만원).

구 분	당기	전기
기초장부금액	90,267	88,127
취득	-	6,579
손상	(3,664)	-
자본으로 인식된 순손익(*)	(20,825)	(4,662)
기타	-	223
기말장부금액	65,778	90,267

(*) 법인세효과 차감전 금액입니다.

나. 보고기간말 현재 매도가능금융자산 내역은 다음과 같습니다(단위:백만원).

구 분	당기말			전기말
	취득원가	순자산가액/시가	장부가액	장부가액
지분증권				
Korea Ras Laffan LNG Ltd. (*1)	3,490	59,021	59,021	79,845
SEGINIAGA(M) SDN. BHD. (*2)	159	48	159	159
현대미래로주식회사 (*2)	6,579	7,857	6,579	6,579
기타 (*2)	24,581	1,641	19	19
채무증권				
기타 (*3)	3,262	-	-	3,665

합 계	38,071	68,567	65,778	90,267
-----	--------	--------	--------	--------

(*1) 회사는 Korea Ras Laffan LNG Ltd. 투자주식에 대하여 공정가치 평가를 적용하였으며, 이연법인세효과 차감전 55,531백만원(전기:76,355백만원)을 매도가능금융자산평가이익으로 계상하고 있습니다(주석5 참조).

(*2) 회사의 시장성 없는 지분증권은 미래 현금흐름을 예측할 수 있는 기초자료가 되는 과거 정보를 입수할 수 없었으며, 이에 공정가액을 신뢰성 있게 측정할 수 없어 취득원가로 평가하였습니다. 다만, 지분증권의 회수가능가액이 취득원가보다 작은 경우에는 손상차손을 인식하고 당기손익에 반영하고 있습니다.

(*3) 회사는 당기 중 채무증권에 대하여 전액 손상을 인식하였습니다.

16. 종속기업투자

가. 보고기간말 현재 종속기업투자의 현황은 다음과 같습니다(단위:백만원).

기업명	당기말		전기말		소재지	종속기업 활동의 성격 등
	지분율(%)	장부금액	지분율(%)	장부금액		
HYUNDAI CORP. USA	100	37,231	100	36,263	미국	종합무역업
HYUNDAI AUSTRALIA PTY., LTD.	100	-	100	-	호주	종합무역업 및 광산개발업
HYUNDAI JAPAN CO., LTD.	100	11,425	100	10,908	일본	종합무역업
HYUNDAI CANADA INC.	100	7,178	100	8,327	캐나다	종합무역업
HYUNDAI CORP. EUROPE GMBH	100	6,343	100	7,474	독일	종합무역업
HYUNDAI CORPORATION SINGAPORE PTE. LTD.	100	11,069	100	11,761	싱가폴	종합무역업
HYUNDAI CORPORATION (SHANGHAI) CO., LTD.	100	3,245	100	3,741	중국	종합무역업
POS-HYUNDAI STEEL MFG. (I) PVT. LTD	94	15,892	94	14,328	인도	철강제조업
현대리뉴어블랩 주식회사	100	1,358	-	-	대한민국	태양광발전업
합 계		93,741		92,802		

나. 종속기업투자의 변동내역은 다음과 같습니다(단위:백만원).

구 분	당기	전기
기초 장부금액	92,802	82,796
취득(*1)	1,380	-
처분(*2)	-	(1,721)
지분법손익	10,009	9,562
기타포괄손익	(10,450)	2,165
보고기간말 장부금액	93,741	92,802

(*1) 회사는 당기 중 현대리뉴어블랩 주식회사 지분을 취득하였습니다.

(*2) 전기 중 HYUNDAI SANGSA H.K., LTD.의 청산 및 현대자원개발(주)와의 합병으로 관련 장부금액을 전액 제거하였습니다.

다. 당기와 전기 중 종속기업투자에 반영된 미실현손익은 다음과 같습니다(단위:백만원).

기업명	당기	전기
HYUNDAI CORP. USA	(347)	(797)
HYUNDAI AUSTRALIA PTY., LTD.	-	(10)
HYUNDAI JAPAN CO., LTD.	(123)	(98)
HYUNDAI CANADA INC.	(115)	(258)
HYUNDAI CORP. EUROPE GMBH	(534)	(80)
HYUNDAI CORPORATION SINGAPORE PTE. LTD.	(16)	(44)
POS-HYUNDAI STEEL MFG. (I) PVT. LTD	(146)	(156)
합 계	(1,281)	(1,443)

라. 보고기간말 현재 종속기업의 요약 재무현황은 다음과 같습니다(단위:백만원).

기업명	당기말			당기		
	자산	부채	자본	매출	당기순이익	총포괄손익
HYUNDAI CORP. USA (*)	128,230	91,823	36,407	448,448	4,399	42
HYUNDAI AUSTRALIA PTY., LTD.	5,505	6,736	(1,231)	14,332	186	241
HYUNDAI JAPAN CO., LTD.	31,525	19,977	11,548	150,558	1,565	542
HYUNDAI CANADA INC.	18,664	11,371	7,293	36,216	(909)	(1,292)
HYUNDAI CORP. EUROPE GMBH	42,885	36,008	6,877	74,134	(745)	(677)
HYUNDAI CORPORATION SINGAPORE PTE. LTD. (*)	182,440	170,650	11,790	917,835	2,367	(958)
HYUNDAI CORPORATION (SHANGHAI) CO., LTD.	3,280	35	3,245	369	(295)	(496)
POS-HYUNDAI STEEL MFG. (I) PVT. LTD	25,780	8,718	17,062	36,281	2,680	1,653
현대리뉴어블랩 주식회사	1,358	-	1,358	-	(22)	(22)

기업명	전기말			전기		
	자산	부채	자본	매출	당기순이익	총포괄손익
HYUNDAI CORP. USA (*)	208,507	172,142	36,365	531,834	4,768	5,914
HYUNDAI AUSTRALIA PTY., LTD.	6,026	7,499	(1,473)	6,416	(2,025)	(2,033)
HYUNDAI JAPAN CO., LTD.	27,367	16,361	11,006	112,828	1,979	2,489
HYUNDAI CANADA INC.	26,108	17,523	8,585	46,621	1,047	1,490
HYUNDAI CORP. EUROPE GMBH	38,557	31,003	7,554	70,415	(322)	(398)
HYUNDAI CORPORATION SINGAPORE PTE. LTD. (*)	160,175	147,428	12,747	540,152	1,178	1,257
HYUNDAI CORPORATION (SHANGHAI) CO., LTD.	3,749	9	3,740	1,361	(404)	(526)
POS-HYUNDAI STEEL MFG. (I) PVT. LTD	19,723	4,314	15,409	28,057	1,855	2,032
현대자원개발주	-	-	-	398	(38)	(39)

(*) 별도재무제표 기준 요약 재무현황입니다.

마. 종속기업의 재무정보금액을 관계기업 및 공동기업에 대한 지분의 장부금액으로 조정 한 내역은 다음과 같습니다(단위:백만원).

기업명	순자산 지분가액	내부거래	기타	장부금액
HYUNDAI CORP. USA	37,578	(347)	-	37,231
HYUNDAI AUSTRALIA PTY., LTD.	(1,231)	-	1,231	-
HYUNDAI JAPAN CO., LTD.	11,548	(123)	-	11,425

HYUNDAI CANADA INC.	7,293	(115)	-	7,178
HYUNDAI CORP. EUROPE GMBH	6,877	(534)	-	6,343
HYUNDAI CORPORATION SINGAPORE PTE. LTD.	10,481	(16)	604	11,069
HYUNDAI CORPORATION (SHANGHAI) CO., LTD.	3,245	-	-	3,245
POS-HYUNDAI STEEL MFG. (I) PVT. LTD	16,038	(146)	-	15,892
현대리뉴어블랩 주식회사	1,358	-	-	1,358

바. 지분법 적용의 중지로 인하여 인식하지 못한 누적 미반영 지분변동액은 다음과 같습니다(단위:백만원).

기업명	당기		전기	
	미반영 손실	미반영 손실 누계액	미반영 손실	미반영 손실 누계액
HYUNDAI AUSTRALIA PT., LTD.	251	(1,231)	(1,482)	(1,482)

17. 공동기업 및 관계기업투자

가. 보고기간말 현재 공동기업 및 관계기업투자의 현황은 다음과 같습니다(단위:백만원).

기업명	당기말		전기말		소재지	관계기업 활동의 성격 등
	지분율(%)	장부금액	지분율(%)	장부금액		
PT HD INTI. DEVE. (*1)	55.00	1,134	55.00	1,544	인도네시아	공단 시설 관리
KOREA LNG LIMITED	20.00	37,248	20.00	55,098	버뮤다	Oman LNG 개발
HYUNDAI YEMEN LNG COMPANY LIMITED (*1,*2)	51.00	96,136	51.00	154,525	버뮤다	Yemen LNG 개발
PT. HYUNDAI MACHINERY INDONESIA (*3)	-	-	48.61	-	인도네시아	중장비 제작 및 판매
에이치앤디이 주식회사	34.00	3,361	34.00	3,389	대한민국	알루미늄단조 제조업
합 계		137,879		214,556		

(*1) 투자자간 약정에 따라 지배력을 행사할 수 없어 연결범위에서 제외하였습니다.

(*2) 회사는 상기 지분증권의 지분율이 51%이나, 차등배당에 대한 계약상 규정을 고려하여 지분법을 적용하였습니다.

(*3) 회사는 당기 중 PT. HYUNDAI MACHINERY INDONESIA 지분을 처분하였습니다.

나. 공동기업 및 관계기업투자의 변동내역은 다음과 같습니다(단위:백만원).

구 분	당기	전기
기초 장부금액	214,556	270,457
취득	-	3,400
지분법손익	6,622	6,536
기타포괄손익	(76,383)	(59,496)
기타증감	(6,916)	(6,341)
기말 장부금액	137,879	214,556

다. 보고기간말 현재 주요 공동기업 및 관계기업의 요약 재무현황은 다음과 같습니다(단위

:백만원).

기업명	당기말			당기		
	자산	부채	자본	매출	당기순이익	총포괄이익
PT HD INTI. DEVE.	2,566	504	2,062	4,417	417	102
KOREA LNG LIMITED	186,322	79	186,243	34,633	32,478	(56,971)
HYUNDAI YEMEN LNG COMPANY LIMITED	212,319	59,134	153,185	-	(138)	(149,805)
에이치앤디이 주식회사	10,195	309	9,886	-	(81)	(81)

기업명	전기말			전기		
	자산	부채	자본	매출	당기순이익	총포괄이익
PT HD INTI. DEVE.	3,220	412	2,808	4,007	417	542
KOREA LNG LIMITED	295,196	19,704	275,492	33,054	31,981	12,013
HYUNDAI YEMEN LNG COMPANY LIMITED	362,057	59,067	302,990	-	(133)	(109,115)
PT. HYUNDAI MACHINERY INDONESIA	14,048	16,545	(2,497)	20,354	(25)	50
에이치앤디이 주식회사	9,967	-	9,967	-	(33)	(33)

라. 공동기업 및 관계기업의 재무정보금액을 관계기업 및 공동기업에 대한 지분의 장부금액으로 조정한 내역은 다음과 같습니다(단위:백만원).

기업명	순자산 지분가액	기타	장부금액
PT HD INTI. DEVE.	1,134	-	1,134
KOREA LNG LIMITED	37,248	-	37,248
HYUNDAI YEMEN LNG COMPANY LIMITED	78,125	18,011	96,136
에이치앤디이 주식회사	3,361	-	3,361

마. 지분법 적용의 증지로 인하여 인식하지 못한 누적 미반영 지분변동액은 다음과 같습니다(단위:백만원).

기업명	당기		전기	
	미반영 이익	미반영 손실 누계액	미반영 이익	미반영 손실 누계액
PT. HYUNDAI MACHINERY INDONESIA	-	-	64	(1,214)

18. 자원개발

가. 보고기간말 현재 회사는 한국석유공사 등을 포함한 컨소시엄을 구성하여 자원개발사업에 투자하고 있으며, 그 내역은 다음과 같습니다(단위:백만원).

사업명	계정과목명	당기말	전기말	비 고
베트남 유전 11-2광구	해외광구개발비	14,018	17,487	2007년 중 양산개시
예멘LNG(*1)	관계기업투자	96,136	154,525	2009년 중 양산개시
	자원개발자금	6,099	3,946	
	장기대여금	17,520	19,272	
서캄차카(*2)	자원개발자금	4,786	4,786	청산중
오만LNG(KOLNG)	관계기업투자	37,249	55,098	2000년 중 양산개시
카타르 라스라판LNG(KORAS)	매도가능금융자산	59,021	79,845	1999년 중 양산개시
합 계	해외광구개발비	14,018	17,487	
	자원개발자금	10,885	8,732	
	장기대여금	17,520	19,272	
	관계기업투자	133,385	209,623	
	매도가능금융자산	59,021	79,845	

(*1) 예멘LNG 관련 자원개발사업은 한국(한국가스공사) 및 미국시장(Suez사, Total Gas&Power사)을 대상으로 판매계약을 체결하고 있습니다. 한편, 해당 사업은 2015년 4월 예멘 내전으로 인하여 생산이 중단 되었으며, 당기말 현재 생산 재개시점은 예측할 수 없습니다.

(*2) 청산 진행중인 자원개발사업으로서 자원개발자금을 회수가능금액으로 평가하였습니다.

나. 당기와 전기 중 회사의 자원개발사업으로 인한 수익은 다음과 같습니다(단위:백만원).

사업명	구 분	당기	전기
베트남 유전 11-2광구	매출액	6,484	7,956
예멘LNG(HYLNG)	지분법손실	(70)	(68)
카타르 라스라판LNG(KORAS)	배당금수익	8,259	2,795
오만LNG(KOLNG)	지분법이익	6,496	6,396
합 계		21,169	17,079

다. 보고기간말 현재 회사의 자원개발과 관련된 지분율은 아래와 같습니다(단위:%).

사업명	컨소시엄 등의 지분(*1)	회사의 지분(*2)
-----	----------------	------------

베트남 유전 11-2광구	75.0	6.5
예멘LNG	5.9	51.0
오만LNG(KOLNG)	5.0	20.0
카타르 라스라판LNG(KORAS)	5.0	8.0

(*1) 회사가 참여한 컨소시엄 등의 사업에 대한 지분입니다.

(*2) 컨소시엄 내에서 회사의 지분입니다.

19. 유형자산

당기와 전기 중 회사의 유형자산 장부가액의 변동내역은 다음과 같습니다(단위:백만원).

구 분	당기			전기		
	건 물	기 타	합 계	건 물	기타	합 계
기초장부가액	-	1,140	1,140	-	1,873	1,873
취득/자본적지출	-	145	145	-	113	113
처분	-	-	-	-	(1)	(1)
감가상각비(*1)	-	(853)	(853)	-	(851)	(851)
대체(*2)	-	-	-	-	6	6
기말장부가액	-	432	432	-	1,140	1,140
취득가액	1,839	6,084	7,923	1,839	6,235	8,074
감가상각누계액	-	(5,652)	(5,652)	-	(5,095)	(5,095)
손상차손누계액	(1,839)	-	(1,839)	(1,839)	-	(1,839)

(*1) 회사의 감가상각비는 판매비와관리비에 계상되어 있습니다.

(*2) 전기 중 현대자원개발(주)와 합병으로 인하여 증가하였습니다.

20. 무형자산

가. 당기와 전기 중 회사의 무형자산 장부가액의 변동내역은 다음과 같습니다(단위:백만원).

구 분	당기			전기		
	해외광구개발비	기타의무형자산	합 계	해외광구개발비	기타의무형자산	합 계
기초장부가액	17,487	9,697	27,184	18,847	9,636	28,483
취득/자본적지출	46	857	903	1,836	106	1,942
처분	-	(1,733)	(1,733)	-	(49)	(49)
상각(*1)	(1,795)	(247)	(2,042)	(3,196)	(609)	(3,805)
대체(*2)	-	-	-	-	613	613
손상	(1,720)	-	(1,720)	-	-	-
기말장부가액	14,018	8,574	22,592	17,487	9,697	27,184
취득가액	44,347	13,173	57,520	44,301	14,049	58,350
상각누계액(*3)	(30,329)	(4,599)	(34,928)	(26,814)	(4,352)	(31,166)

(*1) 해외광구개발비 및 기타의무형자산에 대한 무형자산상각비는 각각 매출원가(자원개발

원가) 및 판매비와관리비로 분류되어 있습니다.

(*2) 전기 중 현대자원개발(주)와 합병으로 인하여 증가하였습니다.

(*3) 손상차손누계액을 포함한 금액입니다.

나. 보고기간말 현재 회사가 보유하고 있는 기타의무형자산의 상세 내역은 다음과 같습니다
(단위:백만원).

내역	당기말	전기말
회원권	8,073	9,044
기타	501	653
합계	8,574	9,697

21. 기타유동채무

보고기간말 현재 기타유동채무의 내역은 다음과 같습니다(단위:백만원).

구분	당기말	전기말
예수금	1,787	1,398
보증예수금	76	76
미지급비용	861	810
합계	2,724	2,284

22. 장·단기차입금

가. 보고기간말 현재 회사의 장·단기차입금 내역은 다음과 같습니다(단위:백만원).

구분	종류	차입처	이자율(%)	당기말	전기말
외화단기차입금	D/A NEGO(*)	우리은행 등	-	253,298	262,751
	USANCE	한국산업은행 등	0.27~2.90	35,345	122,707
	단기차입금 소계			288,643	385,458
외화장기차입금	자원개발자금	한국에너지공단 등	-	4,786	6,888
	해외투자금융	CREDIT-AGRICOLE 등	-	-	1,172
	장기차입금 소계			4,786	8,060
	차감: 유동성 대체			-	(3,274)
	장기차입금 차감계			4,786	4,786

(*) 수출매출채권이 담보로 제공되어 있습니다(주석9참조).

나. 해외자원개발과 관련하여 차입한 외화장기차입금의 경우 해외자원개발 실패 확정시 상환의무가 면제되는 조건부 차입금 4,786백만원이 포함되어 있습니다.

23. 순확정급여부채

가. 보고기간말 현재 회사의 순확정급여부채의 산정내역은 다음과 같습니다(단위:백만원).

구 분	당기말	전기말
기금이 적립된 퇴직급여채무의 현재가치	18,802	16,208
사외적립자산의 공정가치(*)	(17,613)	(14,913)
순확정급여부채	1,189	1,295
장기종업원급여채무의 현재가치	175	144
합 계	1,364	1,439

(*) 보고기간말 사외적립자산의 공정가치는 기존의 국민연금전환금 26백만원(전기말: 33백만원)이 포함된 금액입니다.

나. 당기와 전기 중 회사의 확정급여채무 변동내역은 다음과 같습니다(단위:백만원).

구 분	당기	전기
기초금액	16,208	15,010
당기근무원가	2,296	2,159
이자원가	267	261
재측정요소	2,236	1,142
- 인구통계적가정의 변동으로 인한 보험수리적손익	-	(189)
- 재무적가정의 변동으로 인한 보험수리적손익	(293)	107
- 경험적조정으로 인한 보험수리적손익	2,529	1,224
관계회사 진출입	-	(57)
급여지급액	(2,205)	(2,767)
합병(분할)으로 인한 변동	-	460
보고기간말 금액	18,802	16,208

다. 보고기간말 현재 할인되지 않은 급여지급액의 만기 분석은 다음과 같습니다(단위:백만원).

구 분	1년 미만	1년~2년 미만	2년~5년 미만	5년~10년 미만	10년 이상	합 계
급여 지급액	1,474	1,511	4,618	7,265	16,332	31,200

확정급여채무의 가중평균 만기는 6.61년입니다.

라. 당기와 전기 중 회사의 사외적립자산 변동내역은 다음과 같습니다(단위:백만원).

구 분	당기	전기
기초금액	14,913	13,963
이자수익	306	287
재측정요소	(89)	(79)

사용자의 기여금	4,400	3,000
관계사 전출입	-	40
급여지급액	(1,917)	(2,767)
합병으로 인한 변동	-	469
보고기간말 금액	17,613	14,913

마. 주요 보험수리적 가정은 다음과 같습니다(단위:%).

구 분	당기	전기
할인율	2.88	2.49
미래임금상승률	3.87	3.87

바. 주요 가정의 변동에 따른 대략적인 연금부채의 민감도 분석은 다음과 같습니다.

구 분	주요 가정의 변동	부채금액의 변동
할인율	1% 증가/감소	3.68% 감소/4.15% 증가
미래임금상승률	1% 증가/감소	4.07% 증가/3.69% 감소

상기의 민감도 분석은 다른 가정은 일정하다는 가정하에 산정되었습니다. 주요 보험수리적 가정의 변동에 대한 확정급여채무의 민감도는 재무상태표에 인식된 확정급여채무 산정 시 사용한 예측단위접근법과 동일한 방법을 사용하여 산정되었습니다.

민감도 분석에 사용된 방법 및 가정은 전기와 동일합니다.

사. 보고기간말 현재 사외적립자산의 구성내역은 다음과 같습니다(단위:백만원).

구 분	당기말		전기말	
	금 액	구성비(%)	금 액	구성비(%)
국민연금전환금	26	0.1	33	0.2
예적금 등	17,587	99.9	14,880	99.8
합 계	17,613	100	14,913	100

24. 총당부채

당기와 전기 중 회사의 총당부채 변동내역은 다음과 같습니다(단위:백만원).

구 분	당기			전기			
	복구 총당부채(*1)	기타 총당부채	합 계	판매보증 총당부채	복구 총당부채(*1)	기타 총당부채	합 계
기초	3,038	499	3,537	701	3,173	209	4,083
총당금 전입	127	-	127	-	144	290	434

총당금 환입	(374)	(98)	(472)	(701)	(383)	-	(1,084)
기타변동	(327)	-	(327)	-	104	-	104
기말	2,464	401	2,865	-	3,038	499	3,537
차감 : 유동항목	-	-	-	-	-	-	-
비유동항목	2,464	401	2,865	-	3,038	499	3,537

(*1) 복구충당부채 적립금 1,944백만원(전기말 : 1,798백만원)이 차감된 금액입니다.

25. 법인세비용 및 이연법인세

가. 법인세비용(수익)의 산정 내역은 다음과 같습니다(단위:백만원).

구 분	당기	전기
당기손익에 대한 당기법인세	(319)	17,149
경정청구 환급	(24,752)	-
일시적차이의 증감	4,876	(8,314)
법인세 비용(수익)	(20,195)	8,835

나. 회사의 법인세비용차감전순이익에 대한 법인세비용과 이익에 대해 적용되는 가중평균세율을 사용하여 이론적으로 계산된 금액과의 차이는 다음과 같습니다(단위:백만원).

구 분	당기	전기
법인세비용차감전순손익	16,119	17,533
국내법인세율로 계산된 법인세비용	3,901	4,243
법인세 효과:		
비과세수익 / 비공제 비용	334	539
경정청구 환급	(24,752)	-
세액공제효과 등	-	(591)
기타	322	4,644
법인세비용(수익)	(20,195)	8,835

다. 자본에 직접 반영된 법인세효과는 다음과 같습니다(단위:백만원).

구 분	당기			전기		
	반영 전	법인세효과	반영 후	반영 전	법인세효과	반영 후
매도가능금융자산평가손익	(20,825)	5,040	(15,785)	(4,662)	1,128	(3,534)
지분법자본변동	(88,492)	20,692	(67,800)	(57,293)	13,963	(43,330)
순확정급여부채의 재측정요소	(2,325)	563	(1,762)	(1,222)	296	(926)

라. 보고기간말 현재 이연법인세자산(부채)의 내역은 다음과 같습니다(단위:백만원).

구 분	내 역	당기말	전기말
이연법인세자산	12개월 이내에 결제될 이연법인세자산	3,721	195

	12개월 후에 결제될 이연법인세자산	16,376	21,274
	소 계	20,097	21,469
이연법인세부채	12개월 이내에 결제될 이연법인세부채	(6)	(374)
	12개월 후에 결제될 이연법인세부채	(56,097)	(78,518)
	소 계	(56,103)	(78,892)
이연법인세자산(부채)순액		(36,006)	(57,423)

마. 당기와 전기 중 이연법인세자산(부채)의 변동은 다음과 같습니다(단위:백만원).

당기	기초	당기손익	기타포괄손익	기말
매도가능금융자산	(5,389)	(7,445)	5,040	(7,794)
종속기업, 공동기업 및 관계기업투자	(56,157)	(2,418)	20,692	(37,883)
무형자산	91	(36)	-	55
대손충당금	3,476	2,531	-	6,007
외화환산손익	(201)	(122)	-	(323)
충당부채	736	(140)	-	596
확정급여부채	36	(741)	563	(142)
이월결손금	-	3,513	-	3,513
기타	(15)	(20)	-	(35)
합 계	(57,423)	(4,878)	26,295	(36,006)

전기	기초	당기손익	기타포괄손익	기말
매도가능금융자산	(14,558)	8,041	1,128	(5,389)
종속기업, 공동기업 및 관계기업투자	(68,084)	(2,036)	13,963	(56,157)
무형자산	-	91	-	91
대손충당금	581	2,895	-	3,476
외화환산손익	42	(243)	-	(201)
충당부채	938	(202)	-	736
확정급여부채	130	(390)	296	36
기타	(173)	158	-	(15)
합 계	(81,124)	8,314	15,387	(57,423)

바. 이연법인세자산의 실현가능성은 회사의 성과, 전반적인 경제환경과 산업에 대한 전망, 향후 예상수익, 세액공제와 이월결손금의 공제가능기간 등 다양한 요소들을 고려하여 평가합니다. 회사는 주기적으로 이러한 사항들을 검토하고 있습니다. 보고기간말 현재 회사는 종속기업, 공동기업 및 관계기업 투자를 포함한 실현가능성이 없는 일시적차이에 대한 이연법인세자산 69,511백만원을 인식하지 아니하였으며, 동 금액은 미래 과세소득에 대한 추정 등이 변경된다면 변경될 수 있습니다.

26. 기타포괄손익누계액 및 기타자본

가. 보고기간말 현재 기타포괄손익누계액 및 기타자본의 내역은 다음과 같습니다(단위:백만원).

구 분	당기말	전기말
기타자본		
자기주식	(12,078)	(7,310)
기타의자본조정	(19,452)	(19,452)
분할차손(*)	(242,051)	(242,051)
합 계	(273,581)	(268,813)
기타포괄손익누계액		
매도가능금융자산평가이익	42,092	57,877
부의지분법자본변동	(10,719)	(10,811)
지분법자본변동	94,833	162,726
합 계	126,206	209,792

(*) 당기와 전기말 분할차손에는 인적분할에 따라 주주에게 분배하여야 할 자산집단을 공정 가치로 측정하고 자본이 감소함에 따라 발생한 금액이 포함되어 있습니다.

나. 당기와 전기 중 세후 기타포괄손익누계액 변동내역은 다음과 같습니다(단위:백만원).

구 분	당기	전기
기초가액	209,792	256,655
기타 증감	(83,586)	(46,863)
기말가액	126,206	209,792

27. 이익잉여금

가. 보고기간말 현재 이익잉여금의 구성내역은 다음과 같습니다(단위:백만원).

구 분	당기말	전기말
법정 적립금(*)	6,661	6,016
미처분이익잉여금	436,039	408,579
합 계	442,700	414,595

(*) 상법의 규정에 따라, 자본금의 50%에 달할 때까지 매 결산기마다 현금에 의한 이익배당금의 10% 이상을 이익준비금으로 적립하고 있습니다. 동 이익준비금은 현금으로 배당할 수 없으나 자본전입 또는 결손보전이 가능하며, 자본준비금과 이익준비금의 총액이 자본금의 1.5배를 초과하는 경우 주주총회의 결의에 따라 그 초과한 금액 범위에서 자본준비금과 이익준비금을 감액할 수 있습니다.

나. 이익잉여금처분계산서(안)의 내역은 다음과 같습니다(단위:원).

과 목	제 42(당) 기		제 41(전) 기	
미처분이익잉여금		436,039,274,285		408,579,031,499
전기이월미처분이익잉여금	401,487,725,849		400,807,232,633	
재측정요소	(1,762,487,548)		(926,087,965)	

지분법이익잉여금	-		(61,348,015)	
합병으로인한변동	-		61,128,678	
당기순이익	36,314,035,984		8,698,106,168	
이익잉여금 처분액		(8,354,917,560)		(7,091,305,650)
이익준비금	759,537,960		644,664,150	
배당금(*)	7,595,379,600		6,446,641,500	
차기이월미처분이익잉여금		427,684,356,725		401,487,725,849

(*) 당기와 전기 중 현금배당금과 관련된 내역은 다음과 같습니다.

구 분	당기	전기
주당 배당금	600 원	500 원
배당률	12%	10%

다. 2017년과 2016년에 지급된 배당금은 각각 6,447백만원(주당 500원) 및 9,918백만원(주당 750원)입니다. 2017년 12월 31일로 종료되는 회계연도에 대한 주당배당금 및 총 배당금은 각각 600원 및 7,595백만원이며, 2018년 3월 23일로 예정된 정기주주총회에 의안으로 상정될 예정입니다. 당기의 재무제표는 이러한 미지급배당금을포함하고 있지 않습니다.

28. 매출액 및 매출원가

가. 당기와 전기 중 매출액의 내역은 다음과 같습니다(단위:백만원).

구 분	당기	전기
상품매출액	3,171,978	2,727,859
수수료수익	41,510	31,521
자원개발수익	6,484	7,956
매출액 합계	3,219,972	2,767,336

나. 당기와 전기 중 매출원가의 내역은 다음과 같습니다(단위:백만원).

구 분	당기	전기
상품매출원가	3,113,012	2,665,350
수수료수익원가	23,697	15,320
자원개발수익원가	5,910	8,018
매출원가 합계	3,142,619	2,688,688

29. 판매비와관리비

당기와 전기 중 판매비와관리비는 다음과 같습니다(단위:백만원).

구 분	당기	전기
급여	28,149	26,912
퇴직급여	1,961	2,133
복리후생비	2,388	2,182
여비교통비	2,724	2,696
세금과공과	1,035	973
접대비	1,304	1,232
해외지사경비	10,415	10,398
임차료	2,063	2,052
지급수수료	4,728	5,176
전산비	1,597	1,723
감가상각비	853	851
무형자산상각비	247	609
대손충당금환입	(1,793)	(363)
기타	3,479	3,812
합 계	59,150	60,386

30. 비용의 성격별 분류

당기와 전기 중 비용의 성격별 분류 내역은 다음과 같습니다(단위:백만원).

구 분	당기	전기
재고자산의 변동	3,037,471	2,609,269
종업원 급여	30,110	29,045
복리후생비	2,388	2,182
감가상각비	853	851
무형자산상각비	2,042	3,805
기타비용	128,905	103,922
합 계(*)	3,201,769	2,749,074

(*) 손익계산서 상의 매출원가와 판매비와관리비를 합한 금액입니다.

31. 기타수익 및 기타비용

가. 당기와 전기 중 기타수익의 내역은 다음과 같습니다(단위:백만원).

구 분	당기	전기
외화자산·부채 관련 이익	46,821	69,850
배당금수익	8,295	2,837

파생상품관련 이익	7,319	12,208
채무면제이익	-	48,638
기타	13,240	4,497
합 계	75,675	138,030

나. 당기와 전기 중 기타비용의 내역은 다음과 같습니다(단위:백만원).

구 분	당기	전기
외화자산·부채 관련 손실	60,892	61,441
파생상품관련 손실	4,306	12,037
매출채권처분손실	3,065	2,291
기타의대손상각비	22,828	64,582
기타	7,659	3,927
합 계	98,750	144,278

32. 금융수익 및 금융원가

가. 당기와 전기 중 금융수익의 내역은 다음과 같습니다(단위:백만원).

구 분	당기	전기
외화자산·부채 관련 이익	31,057	37,145
이자수익	3,155	2,935
합 계	34,212	40,080

나. 당기와 전기 중 금융원가의 내역은 다음과 같습니다(단위:백만원).

구 분	당기	전기
외화자산·부채 관련 손실	23,190	43,922
이자비용	6,663	6,737
합 계	29,853	50,659

33. 주당순이익

가. 당기와 전기 중 주당순이익의 산출내역은 다음과 같습니다.

구 분	당기	전기
당기순이익 (단위:원)	36,314,035,984	8,698,106,168
가중평균유통보통주식수 (단위:주)	12,677,625	13,181,949
당기 보통주 주당이익 (단위:원)	2,864	660

보고기간말 현재 회사는 잠재적 보통주가 없으므로, 희석주당순이익은 기본주당순이익과 동일합니다.

나. 가중평균유통보통주식수의 산정내역은 다음과 같습니다(단위:주).

구 분	당기	전기
기초유통보통주식수	13,228,966	13,228,966
자기주식 매입	(551,341)	(47,017)
가중평균유통보통주식수	12,677,625	13,181,949

34. 영업활동으로부터 창출된 현금

가. 당기와 전기 중 영업활동으로부터 창출된 현금흐름은 다음과 같습니다(단위:백만원).

구 분	당기	전기
당기순이익	36,314	8,698
조정항목 :	(8,243)	17,529
이자수익	(3,155)	(2,935)
이자비용	6,663	6,737
법인세비용	(20,195)	8,835
배당금수익	(8,295)	(2,837)
감가상각비	853	851
무형자산상각비	2,042	3,805
퇴직급여	1,961	2,133
대손충당금환입	(1,793)	(363)
파생상품평가손익	(1,136)	579
외화환산손익	11,023	(451)
기타의대손상각비	22,828	64,582
매출채권처분손실	3,065	2,291
지분법손익	(16,631)	(16,098)
채무면제이익	-	(48,638)
기타	(5,473)	(962)
영업활동으로 인한 자산부채의 변동 :	31,864	13,989
매출채권의 감소(증가)	41,193	(8,392)
재고자산의 감소	26,857	40,765
기타유동채권의 감소(증가)	(446)	154
기타유동자산의 감소(증가)	(4,590)	9,343
기타비유동자산의 감소(증가)	37	(46)
매입채무의 증가(감소)	(21,883)	7,376

미지급금의 감소	(5,015)	(21,707)
선수금의 증가(감소)	978	(9,383)
기타영업자산부채의 증감	(5,267)	(4,121)
영업활동에서 창출된 현금흐름	59,935	40,216

나. 현금의 유입과 유출이 없는 주요한 거래의 내역은 다음과 같습니다(단위:백만원).

구 분	당기	전기
장기차입금의 유동성 대체	-	3,274

35. 우발상황과 약정사항

가. 지급보증 등

보고기간말 현재 회사는 해외현지법인 및 합작법인의 해외 현지금융거래를 위하여 금융기관에 USD 129,390천에 해당하는 지급보증을 제공하고 있습니다.

나. 어음 및 수표

보고기간말 현재 회사는 차입금 지급보증을 위한 담보제공, 전자어음거래, 수출거래 및 자원개발 사업 등과 관련하여 어음 9매(백지어음)를 견질로 제공하고 있습니다.

다. 계류중인 소송사건

보고기간말 현재 회사가 피고로서 계류중인 소송사건은 2건으로서 관련 소송가액은 USD상당액 1,877천입니다. 회사는 상기 소송의 최종 결과를 예측할 수 없음에 따라 본 재무정보에는 이러한 불확실성으로 인하여 발생 가능한 조정사항을 반영하고 있지 않습니다.

회사는 특수관계자인 현대코퍼레이션홀딩스(주)는 물품공급계약 관련 소송사건 1건에 대하여 브라질 법원에서 피고로써 계류 중이며, 관련 소송가액은 BRL 11,930천입니다. 이와 관련하여 회사는 연대보증을 제공하고 있습니다.

라. 무역거래 등 관련 약정사항

보고기간말 현재 회사가 한국외환은행 등과 무역금융거래 등을 위하여 체결한 약정사항은 다음과 같습니다(단위:천USD).

구 분	한도액(*1)	사용금액
D/A, D/P 거래(*2)	374,212	443,235
신용장개설관계 등	639,373	403,752
Bond 등	168,821	59,645
합 계	1,182,406	906,632

(*1) 포괄한도 약정액을 포함한 금액입니다.

(*2) 소구권이 없는 D/A, D/P 매출채권 매각 사용금액 USD 35,061천이 포함된 금액입니다.

마. 경정청구 등

회사는 당기에 불복청구 등을 통해 43,588백만원을 환급받았습니다.

36. 파생상품

가. 당기와 전기 중 회사의 파생상품계약과 관련하여 발생한 평가손익의 내역은 다음과 같습니다(단위:백만원).

구 분	당기		전기	
	평가이익	평가손실	평가이익	평가손실
통화선도	1,441	303	1,248	1,828
상품선물	-	2	2	-
합 계	1,441	305	1,250	1,828

나. 회사는 외화자산 및 부채의 환율변동 위험을 회피하기 위해 한국외환은행 등과 통화선도 계약을 체결하고 이에 대하여 매매목적으로 회계처리(관련 파생상품자산 및부채는 각각 1,474백만원 및 467백만원)하고 있습니다. 보고기간말 현재 만기가 도래하지 아니한 통화선도 계약 내역은 다음과 같습니다(단위:USD, EUR, JPY).

구 분	거래금액
USD매도	13,209,086
USD매입	3,185,879
EUR매도	33,793,727
EUR매입	5,384,905
JPY매도	1,210,185,507

또한, 상품선물에 대해서는 공정가치 위험회피회계처리를 적용하고 있으며 상품선물과 관련한 확정계약은 공정가치로 평가(관련 파생상품 자산은 2백만원, 확정계약부채는 2백만원)하고 있습니다.

37. 특수관계자 거래

가. 보고기간말 현재 회사와 지배·종속관계에 있는 회사의 내역은 다음과 같습니다.

종속회사	업종명	소재지	당기말 지분율(%)	전기말 지분율(%)
HYUNDAI CORP. USA	종합무역업	미국	100	100
HYUNDAI CORP. EUROPE GMBH	종합무역업	독일	100	100

HYUNDAI CANADA INC.	종합무역업	캐나다	100	100
HYUNDAI JAPAN CO., LTD.	종합무역업	일본	100	100
HYUNDAI AUSTRALIA PTY., LTD.	종합무역업 및 광산개발업	호주	100	100
HYUNDAI CORPORATION SINGAPORE PTE. LTD.	종합무역업	싱가폴	100	100
HYUNDAI CORPORATION (SHANGHAI) CO., LTD.	종합무역업	중국	100	100
POS-HYUNDAI STEEL MFG. (I) PVT. LTD	철강제조업	인도	94	94
HYUNDAI ONE ASIA PTE. LTD. (*2)	종합무역업	싱가폴	100	100
HYUNDAI CORPORATION (CAMBODIA) CO., LTD. (*2)	종합무역업	캄보디아	100	100
HYUNDAI CORPORATION PHNOM PENH INVESTMENT CO., LTD. (*1)(*2)	종합무역업 및 작물재배업	캄보디아	49	49
HYUNDAI ONE EUROPE GMBH (*2)	종합무역업	독일	100	100
HYUNDAI PLATFORM CORP (*3)	운송 및 설치용역업	미국	100	100
현대리뉴어블랩 주식회사 (*4)	태양광발전업	대한민국	100	-

(*1) 소유지분율이 과반수 미만이나, 주주간 약정에 의해 이사회 구성원의 과반수를 임명하거나 해임할 수 있는 능력이 있으므로 지배력이 있는 것으로 판단했습니다.

(*2) HYUNDAI CORPORATION SINGAPORE PTE. LTD.의 종속기업입니다.

(*3) HYUNDAI CORP. USA의 종속기업입니다.

(*4) 당기 중 설립, 취득하였습니다.

나. 보고기간말 현재 회사와 매출 등 거래 또는 채권·채무 잔액이 있는 관계기업 및 기타 특수관계자 내역은 다음과 같습니다.

구 분	당기	전기
유의적 영향력을 행사하는 기업(*1)	현대코퍼레이션홀딩스(주)	현대코퍼레이션홀딩스(주)
공동기업투자 및 관계기업	KOREA LNG LIMITED	KOREA LNG LIMITED
	HYUNDAI YEMEN LNG COMPANY LIMITED	HYUNDAI YEMEN LNG COMPANY LIMITED
	PT HD INTI. DEVE.	PT HD INTI. DEVE.
	-	PT. HYUNDAI MACHINERY INDONESIA
그 밖의 특수관계자	티엠쉬핑(주), 현대씨스퀘어(주)	티엠쉬핑(주)

(*1) 회사에 유의적인 영향력을 행사하는 회사

다. 당기와 전기 중 특수관계자와의 주요 거래내역은 다음과 같습니다(단위:백만원).

구 분	회사명	당기		전기	
		매출 등(*1)	매입 등(*2)	매출 등(*1)	매입 등(*2)
유의적 영향력을 행사하는 기업	현대코퍼레이션홀딩스(주)	2,131	2,279	3,405	2,198
종속기업	HYUNDAI CORP. USA	147,582	16	153,446	291
	HYUNDAI JAPAN CO., LTD.	142,346	153	103,333	239
	HYUNDAI CORP. EUROPE GMBH	70,552	613	59,455	729
	HYUNDAI CANADA INC.	27,760	-	40,912	7
	HYUNDAI AUSTRALIA PTY., LTD.	9,756	525	5,916	100
	POS-HYUNDAI STEEL MFG. (I) PVT. LTD	8,515	-	4,999	12
	HYUNDAI CORPORATION SINGAPORE PTE. LTD.	152,591	38,451	176,110	2,042
	HYUNDAI CORPORATION SHANGHAI CO., LTD.	-	357	4	509
	HYUNDAI ONE ASIA PTE. LTD.	8,831	-	4,540	-

	HYUNDAI PLATFORM CORP	-	1,538	-	-
	HYUNDAI ONE EUROPE GMBH	609	1,655	-	-
	현대자원개발(주) (*3)	-	-	54	398
공동기업투자 및 관계기업	HYUNDAI YEMEN LNG COMPANY LIMITED	462	-	369	-
그 밖의 특수관계자	티엠쉬핑(주)	1,796	-	1,691	-
	기타	11	-	-	-
	합 계	572,942	45,587	554,234	6,525

(*1) 매출 등에는 상품판매, 수수료수입, 임대료수익 등이 포함되어 있습니다.

(*2) 매입 등에는 채화와 용역의 구입, 지급수수료 등이 포함되어 있습니다.

(*3) 회사는 전기 중 현대자원개발(주)와 합병하였으며, 합병 이전 시점까지의 거래 금액이 포함되어 있습니다.

라. 보고기간말 현재 특수관계자에 대한 채권·채무 잔액은 다음과 같습니다(단위:백만원).

특수관계구분	회사명	당기말		전기말	
		채권 등(*1)	채무 등(*2)	채권 등(*1)	채무 등(*2)
유의적 영향력을 행사하는 기업	현대코퍼레이션홀딩스(주)	978	1,719	2,655	1,720
종속기업	HYUNDAI CORP. USA	28,121	274	41,983	78
	HYUNDAI JAPAN CO., LTD.	16,157	3	12,988	64
	HYUNDAI CORP. EUROPE GMBH	34,469	207	26,931	648
	HYUNDAI CANADA INC.	6,118	-	9,693	1,418
	HYUNDAI AUSTRALIA PTY., LTD.	3,420	375	2,085	374
	POS-HYUNDAI STEEL MFG. (I) PVT. LTD	3,332	-	1,421	-
	HYUNDAI CORPORATION SINGAPORE PTE. LTD.	45,105	2,420	69,537	778
	HYUNDAI CORPORATION SHANGHAI CO., LTD.	-	64	-	218
	HYUNDAI ONE ASIA PTE. LTD.	1,956	76	937	76
	HYUNDAI CORPORATION (CAMBODIA) CO., LTD.	-	-	-	2
	HYUNDAI PLATFORM CORP	-	341	-	-
	HYUNDAI ONE EUROPE GMBH	36	153	-	-
	현대리뉴어블럽 주식회사	-	42	-	-
공동기업투자 및 관계기업	HYUNDAI YEMEN LNG COMPANY LIMITED	13,100	-	11,330	-
	PT. HYUNDAI MACHINERY INDONESIA	-	-	1,215	-
	기타	793	-	-	-
그 밖의 특수관계자	티엠쉬핑(주)	-	-	1,516	-
	합 계	153,585	5,674	182,291	5,376

(*1) 매출채권, 기타유동채권, 기타유동자산, 기타비유동자산 등

(*2) 매입채무, 미지급금, 선수금, 기타유동채무 등

마. 상기 채권이외에 당기와 전기 중 특수관계자와의 자금거래 내역은 다음과 같습니다(단위:백만원).

당기	구분	기초	대여	회수	외화환산	당기말	배당금수취	배당금지급
HYUNDAI YEMENLNG COMPANY LIMITED	장기대여금	19,273	463	-	(2,216)	17,520	-	-
티엠쉬핑(주)	장기대여금	25,649	191	(1,914)	(1,278)	22,648	-	-

KOREA LNG LIMITED	-	-	-	-	-	-	6,456	-
PT HD INTI. DEVE.	-	-	-	-	-	-	461	-
현대코퍼레이션홀딩스(주)	-	-	-	-	-	-	-	1,281
합 계		44,922	654	(1,914)	(3,494)	40,168	6,917	1,281

전기	구 분	기초	대여	회수	외화환산	기말	배당금수취	배당금지급
HYUNDAI YEMENLNG COMPANY LIMITED	장기대여금	17,576	1,096	-	601	19,273	-	-
티엠쉬핑(주)	(유동성) 장기대여금	25,243	2,267	(2,641)	780	25,649	-	-
KOREA LNG LIMITED	-	-	-	-	-	-	6,342	-
현대코퍼레이션홀딩스(주)	-	-	-	-	-	-	-	1,922
합 계		42,819	3,363	(2,641)	1,381	44,922	6,342	1,922

보고기간말 현재 티엠쉬핑(주)에 대한 채권금액 22,648백만원에 대해 전액 대손충당금이 설정되어 있으며, 매도가능금융자산 등 4,003백만원은 전액 손상되었습니다.

바. 회사는 해외 종속기업 등을 위하여 다음과 같이 지급보증을 제공하고 있습니다(단위:천 USD).

회사명	금융기관 등	제공금액
HYUNDAI CORPORATION SINGAPORE PTE. LTD.	KEB하나은행 등	92,000
HYUNDAI CORPORATION SHANGHAI CO., LTD.	신한은행 등	24,000
HYUNDAI CORP. USA	PACIFIC GAS AND ELECTRIC COMPANY	5,000
HYUNDAI CORP. EUROPE GMBH	SHINHAN BANK EUROPE GMBH	7,164
HYUNDAI AUSTRALIA PTY., LTD.	ANZ BANK TRADE SERVICE	1,226

사. 회사는 특수관계자인 현대코퍼레이션홀딩스(주) 관련 소송에 대해 연대보증을 제공하고 있습니다(주석35 참조).

아. 당기와 전기 중 주요 경영진에 대한 보상내역은 다음과 같습니다(단위:백만원).

구 분	당기	전기
급여	3,518	2,221
퇴직급여	586	518
합 계	4,104	2,739

6. 기타 재무에 관한 사항

가. 재무제표 제작성 등 유의사항

1) 분할

(1) 연결회사는 2015년 5월 27일자 이사회 결의 및 2015년 8월 28일자 주주총회의 승인에 의거 2015년 10월 1일을 기준으로 하여 브랜드 및 신사업부문을 분할하였으며, 2015년 10월 2일자로 분할등기를 완료하였습니다. 이와 관련하여 회사는 현대씨엔에프주식회사(現 현대코퍼레이션홀딩스)와 분할전의 회사채무에 관하여 연대하여 변제할 책임이 있습니다.

회사분할의 주요내용은 다음과 같습니다.

구분	내용
분할방법	인적분할
분할회사	현대종합상사주식회사(분할존속회사) 현대씨엔에프주식회사(분할신설회사, 現현대코퍼레이션홀딩스)
분할일정	분할기일 2015년 10월 1일

연결회사의 손익계산서는 중단영업과 계속영업이 구분되어 있으며, 비교 표시되는 기간의 손익계산서도 재작성되었습니다. 분할일까지의 브랜드 및 신사업부문과 관련된 재무정보는 다음에 제시되어 있습니다.

(2) 회사 분할연도와 그 전기의 중단영업순이익으로 표시된 주요 내역은 다음과 같습니다(단위:백만원).

구분	2015년	2014년
매출액	97,773	101,947
매출원가	81,214	83,836
매출총이익	16,559	18,111
판매비와관리비	8,047	8,600
영업이익	8,512	9,511
기타수익	603	949
기타비용	959	611
법인세비용차감전순이익	8,156	9,849
법인세비용	1,658	1,939
중단영업순이익	6,498	7,910
중단영업처분이익	113,374	-
중단영업당기순이익	119,872	7,910

(3) 중단영업의 활동에서 발생한 현금흐름은 다음과 같습니다 (단위:백만원).

구분	2015년	2014년
영업활동으로 인한 순현금흐름	(7,055)	(5,264)
투자활동으로 인한 순현금흐름	31	(190)
재무활동으로 인한 순현금흐름	478	-
합 계	(6,546)	(5,454)

(4) 분할연도 중 브랜드 및 신사업부문의 분할로 장부에서 제거된 자산과 부채의 내역은 다음과 같습니다(단위:백만원).

구분	금액	
유동자산		165,836
현금및현금성자산	125,000	
재고자산	33,485	
매출채권 등	7,351	
비유동자산		20,837
무형자산 등	20,837	
자산총계		186,673
유동부채		6,835
미지급금 등	1,434	
선수금	4,923	
단기차입금	478	
비유동부채		701
이연법인세부채 등	701	
부채총계		7,536
순자산금액		179,137

(5) 분할관련 공시내역

공시내역	제출일자
증권신고서(분할)	2015.08.03
투자설명서	2015.08.13
증권발행실적보고서(합병등)	2015.10.16

2) 별도재무제표의 지분법에 따른 회계처리 적용

기업회계기준서 제1027호 '별도재무제표'의 개정에 따라 종속기업, 공동기업 및 관계기업에 대한 투자자산을 범주별로 원가법, 기업회계기준서 제1039호에 따른 방법 외에도 기업회계기준서 제1028호에서 규정하는 지분법에 따른 회계처리도 선택가능한 방법으로 추가되었습니다. 해당 개정에 따라 회사는 종속기업, 공동기업 및 관계기업에 대한 투자자산의 평가를 원가법에서 지분법으로 변경하였으며, 이러한 회계정책의 변경이 재무제표에 미친 영향은 다음과 같습니다 (단위:백만원).

재무상태표	2016년말			2015년말			2015년초		
	변경전	변경금액	변경후	변경전	변경금액	변경후	변경전	변경금액	변경후
종속/공동/관계기업 투자	95,973	211,386	307,359	93,346	259,908	353,254	97,573	305,893	403,466
이연법인세부채	2,626	54,797	57,423	14,508	66,616	81,124	10,398	78,467	88,865
이익잉여금	405,195	9,400	414,595	414,414	2,328	416,742	283,842	(3,060)	280,782

기타자본	(264,087)	(4,726)	(268,813)	(257,375)	(4,280)	(261,655)	(15,172)	(4,280)	(19,452)
기타포괄손익누계액	57,877	151,915	209,792	61,411	195,244	256,655	46,036	234,766	280,802

포괄손익계산서	2016년			2015년		
	변경전	변경금액	변경후	변경전	변경금액	변경후
지분법손익	-	16,098	16,098	-	29,055	29,055
배당금수익	9,179	(6,342)	2,837	31,014	(22,901)	8,113
법인세비용	(6,691)	(2,144)	(8,835)	(5,786)	(855)	(6,641)
당기순이익	1,086	7,612	8,698	142,375	5,298	147,673
기타포괄손익	(4,484)	(43,367)	(47,851)	14,737	(39,433)	(24,696)
기본주당이익(원)	82	578	660	7,106	265	7,371

3) 종속기업 흡수합병

연결회사는 2016년 6월 8일 이사회결의에 의거 종속기업인 현대자원개발을 2016년 7월 31일을 합병기준일로 하여 소규모 합병 방식으로 흡수합병하였습니다.

(1) 합병 당사 회사의 개요

구 분	합병회사	피합병회사
회사명	현대종합상사(주)	현대자원개발(주)
본점소재지	서울시 종로구 율곡로 2길 25	서울시 종로구 율곡로 2길 25
대표이사	정몽혁	장안석
법인구분	유가증권시장 상장법인	비상장법인

(2) 합병회사인 현대종합상사(주)는 피합병회사인 현대자원개발의 주식을 100% 소유하고 있으므로, 소규모 흡수합병 시 신주를 발행 및 배정하지 않았습니다.

(3) 합병 회계처리

연결회사는 종속기업의 식별가능한 자산, 부채를 장부금액으로 승계하여 회계처리하였으며, 그 세부내역은 다음과 같습니다(단위:백만원).

구 분	금 액	
I. 종속기업투자주식의 감소		1,218
II. 식별가능한 자산과 부채로 인식된 금액		1,218
현금및현금성자산	496	
매출채권	53	
기타유동채권	11	
유형자산	6	
무형자산	613	
기타비유동채권	60	
확정급여자산	10	
미지급금	(2)	

기타유동부채	(29)
--------	------

(4) 합병관련 공시내역

공시내역	제출일자
주요사항보고서(회사합병결정)	2016.05.04
합병등종료보고서(합병)	2016.08.05

나. 대손충당금 설정현황(연결기준)

1) 대손충당금 설정내역

(단위 : 백만원, %)

구분	계정과목	채권 총액	대손충당금	대손충당금 설정률
제42기	매출채권	545,082	28,844	5.29%
	미수금	107,937	82,424	76.36%
	기타의당좌자산	1,814	-	0.00%
	미수수익	6,935	-	0.00%
	선급금	36,016	-	0.00%
	장기대여금	40,445	22,691	56.10%
제41기	매출채권	594,961	31,358	5.27%
	미수금	83,652	70,185	83.90%
	기타의당좌자산	996	-	0.00%
	미수수익	8,928	-	0.00%
	선급금	34,460	-	0.00%
	장기대여금	45,163	12,128	26.85%
제40기	매출채권	549,069	32,123	5.85%
	미수금	82,240	17,716	21.54%
	기타의당좌자산	4,272	3,153	73.81%
	미수수익	6,982	-	-
	선급금	41,384	-	-
	장기대여금	32,363	43	0.13%

2) 대손충당금 변동현황

(단위 : 백만원)

구분	제42기	제41기	제40기
1. 기초 대손충당금 잔액합계	113,670	53,035	40,753
2. 순대손처리액(① - ② ± ③)	-	3,506	5,561

① 대손처리액(상각채권액)	-	3,506	5,559
② 상각채권회수액	-	-	(2)
③ 기타증감액	-	-	-
3. 기타증감액	(806)	(193)	1,043
4. 대손상각비 계상(환입)액	21,095	64,335	16,800
5. 기말 대손충당금 잔액합계	133,959	113,670	53,035

3) 매출채권관련 대손충당금 설정방침

- 회사는 당기 손익인식금융자산을 제외한 금융자산의 손상 발생에 대한 객관적인 증거가 있는지를 매 보고기간말에 평가하고 있습니다. 최초 인식 이후에 발생한 하나 이상의 사건이 발생한 결과 금융자산이 손상되었다는 객관적인 증거가 있으며, 그 손상사건이 금융자산의 추정미래현금흐름에 영향을 미친 경우에는 금융자산이 손상되었다고 판단하고 있습니다. 그러나, 미래 사건의 결과로 예상되는 손상차손은 인식하지 아니합니다.
- 손상징후가 파악된 채권은 채무자의 신용상태, 동종채권의 지급능력, 국가 또는 지역적 경제상황, 담보가치 등을 고려하여 회수가능가액으로 개별평가를 수행하고 있습니다. 이때, 명백한 회수가능가액을 제외하고는 전액 대손충당금을 인식하되, 부실채권에 담보설정 및 보험가입이 되어 있는 경우에는 담보가액과 보험금액을 적절히 반영하여 대손설정율을 적용하고 있습니다.

4) 당기말 매출채권 연령분석

(2017년 12월 31일 기준)

(단위 : 백만원)

구분	제42기	제41기	제40기
연체되지 않은 채권	465,618	491,514	402,306
손상채권	79,464	103,447	146,763
1년 미만	40,900	20,673	68,247
1년 초과	38,564	82,774	78,516
합 계	545,082	594,961	549,069

다. 재고자산 현황 등(연결기준)

1) 재고자산 보유현황

(단위 : 천원)

사업부문	계정과목	제42기	제41기	제40기	비고
도소매업	원재료	9,464,574	4,320,631	4,977,721	-
	상품 등	229,025,781	281,635,619	335,041,001	-
	제품	863,423	924,666	1,035,904	-
	재공품	102,380	28,627	68,186	-
	기타	53,077	84,425	58,865	-
	합계	239,509,235	286,993,968	341,181,677	-

총자산대비 재고자산 구성비율(%) [재고자산합계÷기말자산총계×100]	19.02%	18.95%	22.69%	-
재고자산회전율(회수) [연환산 매출원가÷{(기초재고+기말재고)÷2}]	15.94	10.99	13.66	-

2) 재고자산의 실사내역 등

- 재고자산 실사내역

당사는 재고자산에 개별법을 적용하여 산정한 취득원가로 평가하고 있으며, 연중 계속기록법에 의해 재고자산의 수량과 금액을 계산하고, 회계연도말 타처 보관 재고자산 확인서 등에 의하여 실재성을 확인하고 있습니다.

- 장기체화 재고 등

당기 결산일 현재 재고자산에 대하여 장기체화 재고는 없습니다.

- 기타사항

당사가 보유중인 재고자산에 대하여 금융기관에 차입금의 담보 등으로 제공한 것은 없습니다.

3) 부문별 재고자산 보유현황

(단위 : 천원)

구 분	제42기	제41기	제40기
산업플랜트	26,814,397	52,089,447	53,480,843
차량	74,940,915	95,162,632	116,455,538
철강	115,617,369	124,623,596	143,689,723
화학	22,102,227	14,099,386	27,413,339
기타	34,327	1,018,907	142,234
계	239,509,235	286,993,968	341,181,677

라. 공정가치

당기 중, 연결회사의 금융자산과 금융부채의 공정가치에 영향을 미치는 사업환경 및 경제적인 환경의 유의적인 변동은 없습니다.

1) 금융상품 종류별 공정가치

활성시장에서 공시되는 시장가격이 없는 지분상품 중 공정가치를 신뢰성 있게 측정할 수 없어 원가로 측정할 때도가능지분증권을 제외하고는 연결회사 금융상품의 장부금액과 공정가치의 유의적인 차이는 없습니다.

2) 원가로 측정된 금융상품

금융상품 중 원가로 측정된 때도가능금융자산의 내역은 다음과 같습니다.

(단위:백만원)

회사명	당기말	전기말
Dryton Coal Shipping Pty Limited (*)	239	250
SEGINAGA(M) SDN. BHD. (*)	159	159
EUROTEM DEMIRYOLU ARA-LARI SAN (*)	19	19

현대미래로주식회사 (*)	6,579	6,579
---------------	-------	-------

(*) 상기 지분증권은 시장성이 없는 지분상품으로서 추정 현금흐름의 편차가 유의적이고 다양한 추정치의 발생확률을 신뢰성 있게 평가할 수 없으므로 원가법으로 측정하였습니다.

3) 공정가치 서열체계

공정가치로 측정되거나 공정가치가 공시되는 금융상품은 공정가치 서열체계에 따라 구분되며 정의된 수준들은 다음과 같습니다.

- 1) 수준1 : 동일한 자산이나 부채에 대한 활성시장의(조정되지 않은) 공시가격
- 2) 수준2 : 직접적(예:가격) 또는 간접적(예:가격에서 도출되어)으로 관측가능한, 자산이나 부채에 대한 투입변수. 단, 수준1에 포함된 공시가격은 제외함
- 3) 수준3 : 관측가능한 시장자료에 기초하지 않은, 자산이나 부채에 대한 투입변수 (관측가능하지 않은 투입변수)

보고기간말 현재 공정가치로 측정된 금융자산과 금융부채의 현황은 다음과 같습니다.
(단위:백만원)

당기말	수준1	수준2	수준3	합 계
반복적인 공정가치 측정치				
파생금융자산	-	1,836	-	1,836
매도가능금융자산	-	-	59,021	59,021
파생금융부채	-	3,456	-	3,456

전기말	수준1	수준2	수준3	합 계
반복적인 공정가치 측정치				
파생금융자산	-	1,856	338	2,194
매도가능금융자산	-	-	83,510	83,510
파생금융부채	-	3,063	-	3,063

4) 가치평가기법 및 투입변수

보고기간말 현재 공정가치 서열체계에서 수준 3으로 분류되는 공정가치에 대해 다음의 가치평가기법과 투입변수를 사용하고 있습니다.

(단위:백만원)

구분	공정가치	가치평가기법	수준 3 투입변수	투입변수 범위
KOREA Ras Laffan LNG Ltd. (매도가능금융자산)	59,021	현재가치기법	할인율	9.7%
			주요 제품 단가(\$/mmbtu)	8.47 ~ 12.04
			현금흐름추정기간	2029년

5) 수준 3으로 분류된 공정가치 측정치의 가치평가과정

연결회사의 재무부서는 재무보고 목적의 공정가치 측정을 위하여 외부평가기관을 통하여 공정가치평가를 매기 수행하고 있으며, 이러한 공정가치 측정치는 수준 3으로 분류됩니다.

마. 사채 및 장·단기차입금(연결기준)

1) 사채 발행내역

보고기간말 현재 해당사항 없습니다

2) 장·단기차입금 내역

(단위 : 백만원)

종 류	종 류	차 입 처	이자율(%)	당기말	전기말
외화단기차입금	D/A NEGO(*)	우리은행 등	-	253,298	262,751
	USANCE	한국산업은행 등	0.27~2.90	83,829	159,750
	일반대출	신한은행	1.02	64	349
합 계				337,191	422,850
외화장기차입금	자원개발자금	한국에너지공단 등	-	4,786	6,888
	해외투자금융	CREDIT-AGRICOLE 등	-	-	1,172
	장 기 차 입 금 소 계			4,786	8,060
	차 감 : 유동성 대체			-	(3,274)
	장 기 차 입 금 차 감 계			4,786	4,786

(*) 수출매출채권이 담보로 제공되어 있습니다.

3) 해외자원개발과 관련하여 차입한 외화장기차입금의 경우 해외자원개발 실패 확정시 상환 의무가 면제되는 조건부 차입금 4,786백만원이 포함되어 있습니다.

바. 확정급여부채(연결기준)

1) 회사의 퇴직급여채무의 산정내역

(단위 : 백만원)

구 분	당기말	전기말
기금이 적립된 확정급여채무의 현재가치	19,313	16,718
사외적립자산의 공정가치(*)	(17,613)	(14,913)
확정급여부채	1,700	1,805
장기종업원급여채무의 현재가치	175	144
합 계	1,875	1,949

(*) 보고기간말 사외적립자산의 공정가치는 기존의 국민연금전환금 26백만원 (전기말 : 33백만원)이 포함된 금액입니다.

2) 확정급여채무의 변동내역(단위:백만원)

구 분	당기	전기
기초금액	16,718	15,914

당기근무원가	2,337	2,267
이자원가	268	272
재측정요소	2,236	1,142
- 인구통계적가정의 변동으로 인한 보험수리적손익	-	(189)
- 재무적가정의 변동으로 인한 보험수리적손익	(293)	107
- 경험적조정으로 인한 보험수리적손익	2,529	1,224
관계사 전출입	-	(57)
급여지급액	(2,205)	(2,847)
환율변동액	(41)	27
보고기간말 금액	19,313	16,718

3) 보고기간말 현재 할인되지 않은 급여지급액의 만기 분석(단위:백만원)

구 분	1년 미만	1년~2년 미만	2년~5년 미만	5년~10년 미만	10년 이상	합 계
급여 지급액	1,474	1,511	4,618	7,265	16,332	31,200

확정급여채무의 가중평균 만기는 6.61년입니다.

4) 사외적립자산의 변동내역(단위:백만원)

구 분	당기	전기
기초금액	14,913	14,428
이자수익	306	292
재측정요소	(89)	(80)
사용자의 기여금	4,400	3,000
급여지급액	(1,917)	(2,767)
관계회사 전출입	-	40
보고기간말 금액	17,613	14,913

5) 주요 보험수리적 가정(단위:%)

구 분	당기	전기
할인율	2.88	2.49
미래임금상승률	3.87	3.87

6) 주요 가정의 변동에 따른 대략적인 연금부채의 민감도 분석은 다음과 같습니다.

구 분	주요 가정의 변동	부채금액의 변동
할인율	1% 증가/감소	3.68% 감소/4.15% 증가
미래임금상승률	1% 증가/감소	4.07% 증가/3.69% 감소

상기의 민감도 분석은 다른 가정은 일정하다는 가정하에 산정되었습니다. 주요 보험수리적가정의 변동에 대한 확정급여채무의 민감도는 재무상태표에 인식된 확정급여채무 산정 시 사용한 예측단위접근법과 동일한 방법을 사용하여 산정되었습니다.

민감도 분석에 사용된 방법 및 가정은 전기와 동일합니다.

7) 사외적립자산의 구성내역(단위:백만원).

구 분	당기말		전기말	
	금 액	구성비(%)	금 액	구성비(%)
국민연금전환금	26	0.1	33	0.2
예적금 등	17,587	99.9	14,880	99.8
합 계	17,613	100	14,913	100

사. 판매비와 관리비(연결기준)

당기와 전기 중 판매비와 관리비는 다음과 같습니다.

(단위 : 백만원)

구 분	당기	전기
급여	36,702	34,886
퇴직급여	1,989	2,181
복리후생비	4,366	3,961
여비교통비	3,860	3,700
세금과공과	1,179	1,197
접대비	1,756	1,695
해외지사경비	10,415	10,398
임차료	3,286	3,402
지급수수료	6,110	6,165
전산비	1,602	1,730
감가상각비	1,010	1,013
무형자산상각비	249	625
대손충당금환입	(1,732)	(248)
기타	5,156	5,447
합 계	75,948	76,152

채무증권 발행실적

(기준일 : -)

(단위 : 원, %)

발행회사	증권종류	발행방법	발행일자	권면 총액	이자율	평가등급 (평가기관)	만기일	상환 여부	주관회사
------	------	------	------	----------	-----	----------------	-----	----------	------

-	-	-	-	-	-	-	-	-	-
-	-	-	-	-	-	-	-	-	-
합 계	-	-	-	-	-	-	-	-	-

기업어음증권 미상환 잔액

(기준일 : -)

(단위 : 원)

잔여만기		10일 이하	10일초과 30일이하	30일초과 90일이하	90일초과 180일이하	180일초과 1년이하	1년초과 2년이하	2년초과 3년이하	3년 초과	합 계
미상환 잔액	공모	-	-	-	-	-	-	-	-	-
	사모	-	-	-	-	-	-	-	-	-
	합계	-	-	-	-	-	-	-	-	-

전자단기사채 미상환 잔액

(기준일 : -)

(단위 : 원)

잔여만기		10일 이하	10일초과 30일이하	30일초과 90일이하	90일초과 180일이하	180일초과 1년이하	합 계	발행 한도	잔여 한도
미상환 잔액	공모	-	-	-	-	-	-	-	-
	사모	-	-	-	-	-	-	-	-
	합계	-	-	-	-	-	-	-	-

회사채 미상환 잔액

(기준일 : -)

(단위 : 원)

잔여만기		1년 이하	1년초과 2년이하	2년초과 3년이하	3년초과 4년이하	4년초과 5년이하	5년초과 10년이하	10년초과	합 계
미상환 잔액	공모	-	-	-	-	-	-	-	-
	사모	-	-	-	-	-	-	-	-
	합계	-	-	-	-	-	-	-	-

신종자본증권 미상환 잔액

(기준일 : -)

(단위 : 원)

잔여만기		1년 이하	1년초과 5년이하	5년초과 10년이하	10년초과 15년이하	15년초과 20년이하	20년초과 30년이하	30년초과	합 계
미상환 잔액	공모	-	-	-	-	-	-	-	-
	사모	-	-	-	-	-	-	-	-
	합계	-	-	-	-	-	-	-	-

조건부자본증권 미상환 잔액

(기준일 : -)

(단위 : 원)

잔여만기		1년 이하	1년초과 2년이하	2년초과 3년이하	3년초과 4년이하	4년초과 5년이하	5년초과 10년이하	10년초과 20년이하	20년초과 30년이하	30년초과	합 계
미상환	공모	-	-	-	-	-	-	-	-	-	-

잔액	사모	-	-	-	-	-	-	-	-	-	-
	합계	-	-	-	-	-	-	-	-	-	-

IV. 감사인의 감사의견 등

1. 회계감사인의 명칭 및 감사의견

사업연도	감사인	감사의견	감사보고서 특기사항
제42기(당기)	삼일 회계법인	적정	특기사항 없음
제41기(전기)	삼일 회계법인	적정	특기사항 없음
제40기(전전기)	삼일 회계법인	적정	특기사항 없음

2. 감사용역 체결현황

사업연도	감사인	내 용	보수	총소요시간
제42기(당기)	삼일 회계법인	중간기간 재무제표 검토 개별·연결 재무제표 감사 ('17.01.01 ~ '17.12.31)	305	2,860 시간
제41기(전기)	삼일 회계법인	중간기간 재무제표 검토 개별·연결 재무제표 감사 ('16.01.01 ~ '16.12.31)	300	2,905 시간
제40기(전전기)	삼일 회계법인	중간기간 재무제표 검토 개별·연결 재무제표 감사 ('15.01.01 ~ '15.12.31)	290	2,871 시간

3. 회계감사인과의 비감사용역 계약체결 현황

사업연도	계약체결일	용역내용	용역수행기간	용역보수	비고
제42기(당기)	2017년 4월	세무자문 (BEPS 관련)	2017.4 ~ 10월	110	-
제41기(전기)	2016년 3월	세무자문	2016.3 ~ 6월	210	-
제40기(전전기)	2015년 1월	분할관련세무자문	2015.1 ~ 12월	420	-
	2015년 1월	경영컨설팅	2015.1 ~ 12월	340	-
	2015년 5월	분할BS검토	2015.6 ~ 12월	75	-
	2015년 7월	세무자문	2015.7 ~ 9월	132	-

4. 감사인의 변경

제41기 감사는 삼일회계법인이 수행하였으며, 감사계약 기간의 만료로 주식회사의 외부감사에 관한 법률 제4조의 4 및 동법시행령 제4조의 3에 의하여 제42기 1분기부터 연속하는 3개 사업연도의 감사인을 기존과 동일하게 삼일회계법인으로 선임하였습니다.

5. 내부회계관리제도

당사의 내부회계관리제도 운영실태에 대한 감사인의 의견표명은 사업연도말 1회 실시하고 있으며, 제42기 외부감사인은 주식회사의 외부감사에 관한 법률 제2조의 3 제2항에 의해 동

법 제2조의2에서 정한 사항의 준수 여부 및 당사의 내부회계관리제도 운영실태평가보고서를 검토하였고, 운영실태 보고 내용이 중요성의 관점에서 내부회계관리제도 모범규준의 규정에 따라 작성되지 않았다고 판단하게 하는 점이 발견되지 아니하였다는 의견을 표명하였습니다

V. 이사의 경영진단 및 분석의견

1. 예측정보에 대한 주의사항

당사가 동 사업보고서에서 미래에 발생할 것으로 예상·예측한 활동, 사건 또는 현상은 당해 공시서류 작성시점의 사건 및 재무성과에 대하여 회사의 견해를 반영한 것입니다.

동 예측정보는 미래 사업환경과 관련된 다양한 가정에 기초하고 있으며, 동 가정들은 결과적으로 부정확한 것으로 판명될 수도 있습니다. 또한, 이러한 가정들에는 예측정보에서 기재한 예상치와 실제 결과 간에 중요한 차이를 초래할 수 있는 위험, 불확실성 및 기타 요인을 포함하고 있습니다. 이러한 중요한 차이를 초래할 수 있는 요인에는 회사 내부경영과 관련된 요인과 외부환경에 관한 요인이 포함되어 있으며, 이에 한하지 않습니다.

당사는 동 예측정보 작성시점 이후에 발생하는 위험 또는 불확실성을 반영하기 위하여 예측정보에 기재한 사항을 수정하는 정정보고를 공시할 의무는 없습니다. 결론적으로, 동 사업보고서상에 회사가 예상한 결과 또는 사항이 실현되거나 회사가 당초에 예상한 영향이 발생한다는 확신을 제공할 수 없습니다.

동 보고서에 기재된 예측정보는 동 보고서 작성시점을 기준으로 작성한 것이며, 회사가 이러한 위험 요인이나 예측정보를 업데이트할 예정이 없음을 유의하시기 바랍니다.

2. 개 요

2017년은 미·중 강대국의 점증하는 무역전쟁과 격변하는 시장 환경 속에서 적지않은 어려운 상황이 지속되었습니다.

그러나, 당사는 이러한 상황속에서도 전 임직원들의 노력과 주주님들의 성원 덕분에 묵묵히 그 힘든 시간들을 잘 극복하여 내실있는 성과를 냈다고 생각합니다.

2017년은 이익 중심의 성장전략을 계획하고, 회사의 위기관리 역량을 지속적으로 확대하는 한편, 전 임직원들의 의식 및 체질혁신과 미래 신성장 사업 창출에 많은 힘을 기울인 한 해였습니다.

이러한 노력으로, 2017년 연결손익 기준으로 매출 4조 3,059억원을 달성하여 전년 대비 21% 증가하고, 영업이익은 340억원을 달성하여 전년 대비 11.5% 신장하는 실적을 거두었고, 251억원의 당기순이익을 실현하였습니다.

2018년에도 세계시장은 미국을 중심으로 한 보호무역주의 확대와 세계시장의 불균형 등으로 한치 앞을 예측하기 어려운 극심한 변화와 불확실성이 한층 심화되어 당사의 위협이 될 것으로 보고 있습니다.

당사는 이런 어려운 여건 속에서도 '영업력 강화와 수익성 증대', '의식과 체질 개혁의 지속', '신성장 사업의 적극 발굴 및 육성' 등 3대 경영방침을 세우고 중단 없는 변화와 혁신의 길을 이어가겠습니다.

※ 당사 사업에 대한 자세한 사항은 동 보고서의 'II. 사업의 내용'을 참조하시기 바랍니다.

3. 재무상태 및 영업실적

가. 경영성과(연결기준)

(단위 : 백만원)

구 분	2017년(제42기)	2016년(제41기)	차 이	증 감 율
매출액	4,305,955	3,558,767	747,188	21.0
매출총이익	109,935	106,634	3,301	3.1
판매비와 관리비	75,948	76,152	(204)	(0.3)
영업이익	33,987	30,482	3,505	11.5
법인세비용차감전순이익	10,034	21,351	(11,317)	(53.0)
법인세비용	(15,109)	13,284	(28,393)	(213.7)
당기순이익	25,143	8,067	17,076	211.7

- 당사의 매출은 차량 사업부문과 철강 사업부문의 판매호조로 전기 대비 21% 증 가한 4조 3,059억원을 기록하였습니다.
- 영업이익은 차량 사업부문 실적호조 및 고마진 거래 개발 등으로 전기 대비 11.5 % 증 가한 340억원을 기록하였습니다.
- 법인세비용차감전순이익은 비경상적 일회성 대손상각의 영향으로 전년 대비 53% 감소 한 100억원을 기록하였습니다.
- 당기순이익은 경정청구 등에 따른 법인세비용 환급으로 전년 대비 211.7% 증가한 251억원을 기록하였습니다.

나. 부문별 영업실적(연결기준)

(단위 : 백만원, %)

구 분	사업부문	품 목	제 42 기	제 41 기
			금액	금액
매출	산업플랜트	선박 ,플랜트 및 전기기계 등	471,768	685,202
	차량	자동차, 철차 등	1,498,214	984,682
	철강	강판, 강관 및 철강 제품	1,885,611	1,570,844
	화학	석유화학제품 및 벙커링 등	1,053,697	877,422
	자원개발 등	자원개발 등	23,535	14,239
	내부거래조정		(626,870)	(573,622)
	합계		4,305,955	3,558,767
영업이익	산업플랜트	선박 ,플랜트 및 전기기계 등	3,420	5,928
	차량	자동차, 철차 등	22,807	18,461
	철강	강판, 강관 및 철강 제품	8,031	9,378
	화학	석유화학제품 및 벙커링 등	(917)	12
	자원개발 등	자원개발 등	671	(3,423)
	내부거래조정		(25)	126
	합계		33,987	30,482

- 산업플랜트 사업부문 : 미국의 한국산 태양광 Safeguard 이슈 및 한국산 변압기에 대한 고율의 관세부과 등으로 시장불확실성이 지속되어 매출 및 매출이익이 전기 대비 31.1% 및 42.3% 감소하였습니다.
- 차량 사업부문 : 알제리 및 중남미향 승용차 판매 호조와 알제리 및 필리핀향 상용 차량 판매호조로 매출 및 매출이익이 전기 대비 52.2% 및 23.5% 증가하였습니다.
- 철강 사업부문 : 알루미늄, 동제품, 열연강판 등 거래 호조로 매출은 전년 대비 20.0% 증가한 반면, 시장 내 경쟁 심화로 인한 저마진 구조가 지속되어 매출이익은 전년 대비 14.4% 감소하였습니다.
- 화학 사업부문 : 병커링 등 유화제품 거래 호조로 매출은 전년 대비 20.1% 증가한 반면, PE/PP 등 화학제품 수익성 악화 및 항공유 입찰경쟁 심화로 인한 마진 축소 등으로 매출이익은 당기에 적자 전환하였습니다.

다. 거래지역별 매출내역

(단위 : 백만원, %)

지역	제 42 기		제 41 기	
	금액	구성비	금액	구성비
아시아	2,516,801	58.4	2,177,030	61.2
미주	1,361,890	31.6	1,325,018	37.2
유럽	425,800	9.9	411,607	11.6
기타	628,334	14.6	218,734	6.1
내부거래조정	(626,870)	(14.5)	(573,622)	(16.1)
합 계	4,305,955	100.0	3,558,767	100

라. 재무상태(연결기준)

(단위 : 백만원)

구분	2017년(제42기)	2016년(제41기)	차이	증감율
유동자산	993,107	1,119,993	(126,886)	(11.3)
매각예정자산	-	9,668	(9,668)	(100.0)
비유동자산	265,822	384,523	(118,701)	(30.9)
자산총계	1,258,929	1,514,184	(255,255)	(16.9)
유동부채	847,415	1,009,476	(162,061)	(16.1)
비유동부채	48,711	71,758	(23,047)	(32.1)
부채총계	896,126	1,081,234	(185,108)	(17.1)
자본금	66,145	66,145	-	-
기타자본	(272,994)	(268,226)	(4,768)	1.8
기타포괄손익누계액	125,694	207,944	(82,250)	(39.6)
이익잉여금	442,930	426,161	16,769	3.9
비지배지분	1,028	926	102	11.0
자본총계	362,803	432,950	(70,147)	(16.2)
부채와자본총계	1,258,929	1,514,184	(255,255)	(16.9)

- 당사의 자산총계는 전년대비 2,553억원 감소한 1조 2,589억원으로, 유동자산은 전년대비 1,269억원 감소한 9,931억원이며, 비유동자산은 전년대비 1,187억원 감소한 2,658억원입니다.
- 부채총계는 전년대비 1,851억원 감소한 8,961억원으로, 2017년말 유동부채는 전년대비 1,621억원 감소한 8,474억원이며, 비유동부채는 전년대비 230억원 감소한 487억원입니다.
- 부채비율은 전기 249.7%에서 당기 247.0%로 하락하였고, 유동비율은 전기 110.9%에서 당기 117.2%로 상승하였습니다.

마. 연결대상 종속기업의 손익실적

(단위 : 백만원, %)

상호	당기말 지분율	당기말 자산총액	당기		전기		주요종속 회사 여부
			매출	당기 순이익	매출	당기 순이익	
HYUNDAI CORP. USA	100	128,230	448,448	4,399	531,834	4,768	○ (자산총액 750억원 이상)
HYUNDAI AUSTRALIA PTY., LTD.	100	5,505	14,332	186	6,416	(2,025)	×
HYUNDAI JAPAN CO., LTD.	100	31,525	150,558	1,565	112,828	1,979	×
HYUNDAI CANADA INC.	100	18,664	36,216	(909)	46,621	1,047	×
HYUNDAI CORP. EUROPE GMBH	100	42,885	74,134	(745)	70,415	(322)	×
HYUNDAI CORPORATION SINGAPORE PTE. LTD.	100	182,440	917,835	2,367	540,152	1,178	○ (자산총액 750억원 이상)
HYUNDAI CORPORATION (SHANGHAI) CO., LTD.	100	3,280	369	(295)	1,361	(404)	×
POS-HYUNDAI STEEL MFG. (I) PVT. LTD.	94	25,780	36,281	2,680	28,057	1,855	×
HYUNDAI ONE ASIA PTE. LTD.	100	4,978	10,402	303	6,046	153	×
HYUNDAI CORPORATION (CAMBODIA) CO., LTD.	100	353	171	(78)	218	(208)	×
HYUNDAI CORPORATION PHNOM PENH INVESTMENT CO., LTD.	49	223	10	7	-	(5)	×
HYUNDAI PLATFORM CORP	100	5,354	18,050	681	20,701	673	×
HYUNDAI ONE EUROPE GmbH	100	1,518	171	(659)	2	(586)	×
현대리뉴어블랩 주식회사	100	1,358	-	(22)	-	-	×

[주요 종속회사 실적분석]

- HYUNDAI CORP. USA : 반덤핑 관세의 영향으로 주력 품목인 한국산 강관 및 변압기의 판매실적이 하락하여 전년 대비 매출 및 당기순이익이 각각 15.7%, 7.7% 감소하였습니다.
- HYUNDAI CORPORATION SINGAPORE PTE. LTD. : 병커링 등의 석유제품 판매 확대로 전년 대비 매출 및 당기순이익이 각각 69.9%, 100.9% 증가하였습니다.

바. 신규사업

- 해당사항 없음

사. 조직개편

- 당사는 2017년 12월말 조직개편을 통해 종전에 부문 체제로 운영하던 영업의

단위사업 조직을 본부 체제로 바꾸고, 각 사업단위가 시장 환경 변화에 좀 더 기민하게 움직일 수 있도록 하였습니다. 가장 규모가 큰 철강사업을 1본부와 2본부로 나누었고, 다른 영업팀들도 산하 팀을 재구성하였습니다. 지원부문도 실 체제로 바꾸면서 기획실과 재정실, 둘로 나누고 산하조직도 규모를 줄였습니다.

아. 환율변동 영향

- 당사는 국제적으로 영업활동을 영위하고 있어 외환위험, 특히 주로 미국달러화 및 유로화, 일본엔화와 관련된 환율변동위험에 노출되어 있습니다. 외환위험은 미래 예상거래, 인식된 자산과 부채와 관련하여 발생하고 있습니다.
- 당사는 대상 영업 부문별로 사업의 성격 및 환율 변동위험 대처수단의 유무 등을 고려하여 부문별 헷지정책(Matching을 통한 Exposure 축소)을 선택하고 있습니다. 또한 외화로 표시된 채권과 채무 관리 시스템을 통하여 환노출 위험을 주기적으로 평가, 관리 및 보고하고 있습니다.
- 보고기간말 현재 다른 모든 변수가 일정하고 각 외화에 대한 원화의 환율 10% 변동시 법인세비용차감전순이익에 미치는 영향은 다음과 같습니다(단위:백만원).

구 분	당기		전기	
	10% 상승시	10% 하락시	10% 상승시	10% 하락시
손익효과	(3,678)	3,678	452	(452)

* 상기 민감도 분석은 보고기간말 현재 회사의 기능통화인 원화 이외의 외화로 표시된 화폐성 자산·부채를 대상으로 하였습니다.

자. 자산 손상 인식

- 당사는 무형자산의 회수가능액을 평가하여 회수가능액이 장부금액에 미달하는 경우, 그 차이 금액을 손상차손으로 인식하고 있습니다.
- 당사가 투자한 베트남 유전 11-2 광구의 실제생산량이 예상생산량에 미치지 못함에 따라 가채매장량을 재평가하는 방법으로 해외광구개발비에 대한 손상차손 17 억원을 당기 중 인식하였습니다.

※ 손상차손의 상세 내용은 III. 재무에 관한 사항의 3.연결재무제표 주석을 참고하십시오.

4. 유동성 및 자금조달 등

가. 유동성에 관한 사항

- 당기 결산일 현재 당사의 현금 및 현금성자산은 1,583억원으로 전기말 1,936억원 대비 353억원 감소하였습니다.

(단위 : 백만원)

구 분	2017년(제42기)	2016년(제41기)	차이
기초현금	193,586	69,743	123,843
영업활동으로 인한 현금흐름	48,534	47,005	1,529
투자활동으로 인한 현금흐름	17,870	(29,736)	47,606
재무활동으로 인한 현금흐름	(94,544)	103,608	(198,152)
환율변동효과	(7,132)	2,966	(10,098)

기말의 현금	158,314	193,586	(35,272)
--------	---------	---------	----------

- 당기 현금의 주된 증감 요인은 자원배당 등의 배당금수입 152억원을 포함한 영업 활동 현금유입이 485억원, 청도조선 매각 92억원 및 단기금융상품 처분 101억원을 포함한 투자활동 현금유입이 179억원 발생하였으나, 무역금융 단기차입금 감소 등의 재무활동 현금 유출이 △945억원 발생하여, 전기말 대비 353억원 감소하였습니다.

나. 자금의 조달

1) 사채 발행내역

- 보고기간말 현재 해당사항 없습니다.

2) 장·단기차입금 내역

(단위 : 백만원)

종 류	종 류	차 입 처	이자율(%)	당기말	전기말
외화단기차입금	D/A NEGO(*1)	우리은행 등	-	253,298	262,751
	USANCE	한국산업은행 등	0.27~2.90	83,829	159,750
	일반대출	신한은행	1.02	64	349
단 기 차 입 금 소 계				337,191	422,850
외화장기차입금	자원개발자금	한국에너지공단 등	-	4,786	6,888
	해외투자금융	CREDIT-AGRICOLE 등	-	-	1,172
장 기 차 입 금 소 계				4,786	8,060
차감 : 유동성 대체				-	(3,274)
장 기 차 입 금 차 감 계				4,786	4,786

(*1) 수출매출채권이 담보로 제공되어 있습니다.

3) 해외자원개발과 관련하여 차입한 외화장기차입금의 경우 해외자원개발 실패 확정시 상환의무가 면제되는 조건부 차입금 4,786백만원이 포함되어 있습니다.

5. 부외거래

- 당사의 부외부채는 본문 『XI. 그 밖에 투자자 보호를 위하여 필요한 사항 2. 우발 채무 등』을 참조하시기 바랍니다.

6. 그 밖에 투자의사결정에 필요한 사항

가. 중요한 회계정책 및 추정에 관한 사항

- 당사의 중요한 회계정책 및 추정에 관한 사항은 본문 『III. 재무에 관한 사항 3. 연결재무제표 주석 2. 중요한 회계정책』을 참조하시기 바랍니다.

나. 환경 및 종업원 등에 관한 사항

- 환경관련 제재사항이나 행정조치 등에 관한 사항 : 해당사항 없음
- 당기중 주요 핵심인력 이동사항 등 유의한 종업원 관련 변동사항은 없습니다.

다. 법규상의 규제에 관한 사항

- 해당 사항 없음

라. 파생상품 및 위험관리정책에 관한 사항

- 파생상품 및 위험관리정책에 관한 사항은 본문 『II. 사업의 내용 6. 시장위험과 위험 관리, 7. 파생상품거래 현황』을 참고하시기 바랍니다.

VI. 이사회 등 회사의 기관에 관한 사항

1. 이사회에 관한 사항

가. 이사회의 구성에 관한 사항

당기 결산일 현재 당사의 이사회는 3명의 사내이사, 3명의 사외이사 등 총 6명으로 구성되어 있습니다.

(1) 이사회의 권한 내용 (이사회 규정 제3조)

- ① 이사회는 법령 또는 정관에 정하여진 사항, 주주총회로부터 위임받은 사항, 회사운영의 기본방침 및 업무집행에 관한 중요사항을 의결한다.
- ② 이사회는 대표이사 및 이사회 의장을 선임하며 이사 및 경영진의 직무집행을 감독한다.

(2) 이사후보의 인적사항에 관한 주총 전 공시여부

- ① 이사후보자의 성명, 생년월일, 약력, 회사와의 관계, 최대주주와의 관계, 추천 등에 관한 사항을 주주총회 소집통지시 개별통지 및 전자공시시스템에 공시하고 있습니다.

(3) 사외이사후보추천위원회 설치 및 구성 현황

당기 결산일 현재 당사는 사외이사후보추천위원회가 설치되어 있지 않습니다.

(4) 사외이사 현황

성 명	주 요 경 력	최대주주등과의 이해관계	회사와의 거래내역	겸직현황	비 고
이 원 흘	<학력> 미 UCLA 경영대학원 경영학 (박사) <경력> 홍익대 경영대학원장 (2017년 ~ 현재) 홍익대 경영대학 교수 (2005년 ~ 현재) 한국 증권학회 부회장 (2003년 ~ 2004년) 한국 재무학회 부회장 (2003년 ~ 2004년)	없 음	없 음	없 음	2017년 3월 24일자 재선임
이 근 병	<학력> 서울대학교 법학과 <경력> 법무법인(유한) 태평양 변호사 (1987년 ~ 현재) 채권금융기관 조정위원회 위원 (2010년 ~ 2014년)	없 음	없 음	없 음	2016년 3월 25일자 재선임
김 선 기	<학력> 고려대학교 경영학과 <경력> 무역보험공사 리스크관리 본부장 (2010년 7월 ~ 2013년 7월)	없 음	없 음	없 음	2016년 3월 25일자 신규 선임

※ 결산일 이후의 변동사항

- 이근병 사외이사 재선임 (2018.03.23), 김선기 사외이사 재선임 (2018.03.23)

나. 이사회 운영에 관한 사항

(1) 이사회 운영규정의 주요내용

- 목적 : 이 규정은 정관 제 23조의 2 제②항이 정하는 바에 따라 회사 이사회의 효율적인 운영을 하여 필요한 사항을 정함을 목적으로 한다.
- 적용범위 : 이사회에 관한 사항은 법령 또는 정관에 정하여진 것 이외에는 이 규정이 정하는 바에 의한다.
- 권한
 - ① 이사회는 법령 또는 정관에 정하여진 사항, 주주총회로부터 위임받은 사항, 사운영의 기본방침 및 업무집행에 관한 중요사항을 의결한다.
 - ② 이사회는 대표이사 및 이사회 의장을 선임하며 이사 및 경영진의 직무집행을 감독한다.
- 구성 : 이사회는 주주총회에서 선임된 이사 전원으로 구성한다.
- 의장
 - ① 이사회는 매년 정기주주총회 후 첫 회 이사회에서 임기 1년의 이사회의 의장을 선임한다.
 - ② 정관 제 23조의 5 제②항 및 제③항에 따라 의장이 이사회에 참석할 수 없고 의장이 의장의 직무를 대행할 임시의장을 선임하지 않은 경우에는 이사회 구성원 중에서 회장, 부회장, 사장, 부사장, 전무, 상무, 상무보의 순서로 이사회 의장의 직무를 대행하기로 한다.
- 회의종류
 - ① 이사회는 정기이사회와 임시이사회로 한다.
 - ② 정기이사회는 2개월에 1회 이상 본사에서 개최한다.
단, 필요한 경우 개최시기 및 장소를 변경할 수 있다.
 - ③ 임시이사회는 필요에 따라 수시로 개최한다.
- 소집권자
 - ① 이사회는 이사회 의장 또는 대표이사가 소집한다.
단, 이사회의 결의로 소집권자를 달리 정한 경우에는 그러하지 아니하다.
 - ② 각 이사는 이사회 의장 또는 대표이사에게 의안과 그 사유를 밝히고 이사회 소집을 요구할 수 있으며, 이때 이사회 의장 또는 대표이사는 즉시 이사회를 소집한다. 이사회 의장 또는 대표이사가 정당한 사유없이 이사회의 소집을 하지 아니하는 경우에는 이사회의 소집을 요구한 이사가 이사회를 소집할 수 있다.
 - ③ 감사위원회는 필요하면 회의의 목적사항과 소집이유를 서면에 적어 이사회 의장 또는 대표이사에게 제출하여 이사회 소집을 청구할 수 있다.
 - ④ 제③항의 청구를 하였음에도 불구하고 이사회 의장 또는 대표이사가 지체 없이 이사회를 소집하지 아니하면 그 청구한 감사위원회가 이사회를 소집할 수 있다.
- 소집절차
 - ① 이사회를 소집함에는 회의일 1일전까지 각 이사 및 감사에게 개최시기 및 장소를 통지하여야 한다.
 - ② 이사회는 이사 전원의 동의를 있을 때에는 제①항의 절차없이 언제든지 회의를 할 수 있다.
- 결의방법
 - ① 이사회의 결의는 이사 과반수의 출석과 출석이사 과반수의 찬성으로 한다.

회

② 이사회는 이사의 전부 또는 일부가 직접 회의에 출석하지 아니하고 모든 이사가 음성을 동시에 송·수신하는 통신수단에 의하여 결의에 참가하는 허용할 수 있으며, 이 경우 당해 이사는 이사회에 직접 출석한 것으로 본다.

③ 이사회의 결의에 관하여 특별한 이해관계가 있는 이사는 의결권을 행사하지 못한다.

④ 제③항의 규정에 의하여 의결권을 행사할 수 없는 이사의 수는 출석한 이사의 수에 산입하지 아니한다.

- 부의사항

상법상 결의사항

- (1) 주주총회의 소집
- (2) 주주총회에 부의할 의안
- (3) 영업보고서의 승인
- (4) 대차대조표, 손익계산서, 이익잉여금처분계산서 또는 결손금처리계산서

및 그 부속명세서 승인

- (5) 대표이사의 선임 및 해임
- (6) 공동대표의 결정
- (7) 지점의 설치, 이전 또는 폐지
- (8) 신주의 발행
- (9) 주식의 소각
- (10) 사채의 모집 (단, 법 469조에 의거하여 대표이사에게 발행을 위임한 사채 제외)
- (11) 준비금의 자본전입
- (12) 전환사채의 발행
- (13) 신주인수권부사채의 발행
- (14) 이사의 경업 및 이사와 회사간의 거래의 승인
- (15) 주식매수선택권 부여 및 부여의 취소
- (16) 기타 상법상 이사회 결의를 요하는 사항

- 회사경영에 관한 중요사항

- (1) 사업계획
- (2) 통상적인 상거래 행위 범위를 넘는 차입, 채무의 보증, 주요재산의 취득

및 처분과 관리에 관한 사항

- (3) 국내외 주요 신규 투자계획
- (4) 해외증권의 발행
- (5) 자기주식 취득 및 처분
- (6) 내부회계관리규정의 제정 및 개정
- (7) 감사위원회 운영규정에 관한 사항

- 기타 법령 또는 정관, 주주총회에서 위임된 사항 및 대표이사가 회사 운영상 중요하다고 판단하여 이사회에 부의하는 사항

(2) 이사회의 주요활동내역

회사	개최일자	의안내용	가결 여부	사외이사 등의 성명		
				이원홍 (출석률: 100%)	이근병 (출석률: 100%)	김선기 (출석률: 100%)
				찬 반 여부		

1	2017.02.10	제41기 결산재무제표 승인	가결	찬성	찬성	찬성
		준법지원인 선임	가결	찬성	찬성	찬성
2	2017.03.03	제41기 정기주주총회 소집	가결	찬성	찬성	찬성
		제41기 정기주주총회 회의목적사항	가결	찬성	찬성	찬성
		제41기 현금배당	가결	찬성	찬성	찬성
		제41기 정기주주총회 의장 선임	가결	찬성	찬성	찬성
		광주 지사 폐쇄	가결	찬성	찬성	찬성
3	2017.03.24	대표이사 선임	가결	찬성	찬성	찬성
		이사회 의장 선임	가결	찬성	찬성	찬성
		내부거래위원회 위원 선임	가결	찬성	찬성	찬성
4	2017.06.21	이사 등과 회사 간의 거래 사전승인	가결	찬성	찬성	찬성
5	2017.12.18	2018년 사업계획 승인	가결	찬성	찬성	찬성
		리야드 북경지사 폐쇄	가결	찬성	찬성	찬성
		이사 등과 회사 간의 거래 사전승인	가결	찬성	찬성	찬성

(3) 이사의 독립성에 관한 사항

○ 이사의 선임

당사는 상법 제382조에 준하여 이사를 선임하고 있습니다.

① 이사는 주주총회에서 선임한다.

② 회사와 이사의 관계는 「민법」의 위임에 관한 규정을 준용한다.

③ 사외이사(社外理事)는 해당 회사의 상무(常務)에 종사하지 아니하는 이사로서 다음 각 호의 어느 하나에 해당하지 아니하는 자를 말한다. 사외이사가 다음 각 호의 어느 하나에 해당하는 경우에는 그 직을 상실한다.

1. 회사의 상무에 종사하는 이사 및 피용자 또는 최근 2년 이내에 회사의 상무에 종사한 이사·감사 및 피용자
2. 최대주주가 자연인인 경우 본인과 그 배우자 및 직계 존속·비속
3. 최대주주가 법인인 경우 그 법인의 이사·감사 및 피용자
4. 이사·감사의 배우자 및 직계 존속·비속
5. 회사의 모회사 또는 자회사의 이사·감사 및 피용자
6. 회사와 거래관계 등 중요한 이해관계에 있는 법인의 이사·감사 및 피용자
7. 회사의 이사 및 피용자가 이사로 있는 다른 회사의 이사·감사 및 피용자

○ 이사의 수와 선임 (정관 제19조의 2)

본 회사의 이사는 3명 이상으로 한다. 단, 전체이사의 4분의 1이상은 사외이사로 한다. 결원으로 인해 사외이사 수가 이사회 구성요건에 미달하게 된 때에는 그 사유가 발생한 후 최초로 소집되는 주주총회에서 요건에 합치되도록 하여야 한다.

(4) 이사회에서의 사외이사의 주요활동내역

회 차	개최일자	사외이사 참석인원	비 고
1	2017.02.10	3명 중 3명	안건검토 및 결의
2	2017.03.03	3명 중 3명	안건검토 및 결의
3	2017.03.24	3명 중 3명	안건검토 및 결의
4	2017.06.21	3명 중 3명	안건검토 및 결의
5	2017.12.18	3명 중 3명	안건검토 및 결의

(5) 이사회내의 위원회 구성현황

위원회명	구 성	소속 이사명	설치목적 및 권한사항	비 고
내부거래위원회	사내이사(1명)	하 명 호	· 회사의 내부거래에 관한 기본 정책 수립 및 거래상대방 선정 기준 운영실태 점검	-
	사외이사(2명)	이 원 흥		
		김 선 기		

(6) 내부거래위원회 활동내역

당기 결산일 현재까지 활동내역 없습니다.

2. 감사제도에 관한 사항

가. 감사기구 관련 사항

(1) 감사위원회의 설치

당사는 당기 결산일 현재 감사위원회를 설치하여 운영하고 있으며, 상법 제542조의 11 및 12의 규정에 의해 적합한 자격을 갖춘 감사위원회 위원을 법령이 정하는 바에 따라 주주총회에서 선임하고 있습니다.

(2) 감사위원회의 임무 및 감사업무에 필요한 경영정보접근/독립성을 위한 정관상 내용 (정관 제24조)

- ① 감사위원회는 회사의 회계와 업무를 감사한다.
- ② 감사위원회는 필요하면 회의의 목적사항과 소집이유를 서면에 적어 이사(소집권자가 있는 경우에는 소집권자를 말한다. 이하 같다)에게 제출하여 이사회 소집을 청구할 수 있다.
- ③ 제2항의 청구를 하였는데도 이사가 지체 없이 이사회를 소집하지 아니하면 그 청구한 감사위원회가 이사회를 소집할 수 있다.
- ④ 감사위원회는 회의의 목적사항과 소집의 이유를 기재한 서면을 이사회에 제출하여 임시총회의 소집을 청구할 수 있다.
- ⑤ 감사위원회는 그 직무를 수행하기 위하여 필요한 때에는 자회사에 대하여 영업의 보고를 요구할 수 있다. 이 경우 자회사가 지체없이 보고를 하지 아니할 때 또는 그 보고의 내용을 확인할 필요가 있는 때에는 자회사의 업무와 재산상태를 조사할 수 있다.
- ⑥ 감사위원회는 외부감사인의 선임에 있어 이를 승인한다.
- ⑦ 감사위원회는 제1항 내지 제6항 외에 이사회가 위임한 사항을 처리한다.
- ⑧ 감사위원회 결의에 대하여 이사회는 재결의할 수 없다.
- ⑨ 감사위원회는 회사의 비용으로 전문가의 도움을 구할 수 있다.

(3) 감사위원회 위원의 인적사항

성 명	주 요 경 력	최대주주등과의 이해관계	회사와의 거래내역	겸직현황	비 고

이원흠	<학력> 미 UCLA 경영대학원 경영학 (박사) <경력> 홍익대 경영대학원장 (2017년 ~ 현재) 홍익대 경영대학 교수 (2005년 ~ 현재) 한국 증권학회 부회장 (2003년 ~ 2004년) 한국 재무학회 부회장 (2003년 ~ 2004년)	없음	없음	없음	사외이사
이근병	<학력> 서울대학교 법학과 <경력> 법무법인(유한) 태평양 변호사 (1987년 ~ 현재) 채권금융기관 조정위원회 위원 (2010년 ~ 2014년)	없음	없음	없음	사외이사
김선기	<학력> 고려대학교 경영학과 <경력> 무역보험공사 리스크관리 본부장 (2010년 7월 ~ 2013년 7월)	없음	없음	없음	사외이사

나. 감사위원회의 주요활동내역

회차	개최일자	의안내용	가결여부	비고
1	2017.03.03	제41기 감사보고서 2016년 내부회계관리제도 운영실태 평가	가결 가결	-
2	2017.03.24	감사위원회 위원장 선임 외부감사인 선임	가결 가결	-

다. 준법지원인 현황

보고서 제출일 현재 준법지원인은 아래와 같습니다.

성명	선임일	주요경력	비고
여영찬	2017.02.10	·학력: 서울대 경영학과 졸업 ·경력: 사법연수원 34기 수료 법무법인 태평양 변호사 (2005.4. ~ 2013.12.) 현대종합상사 법무팀장 (2013.12. ~ 현재)	임기 3년

3. 주주의 의결권 행사에 관한 사항

가. 집중투표제의 채택여부

당사는 주주의 의결권 행사에 관한 사항 중 집중투표제를 채택하고 있지 않습니다.

나. 서면투표제 또는 전자투표제의 채택여부

당사는 주주의 의결권 행사에 관한 사항 중 서면투표제 또는 전자투표제를 채택하고 있지 않습니다.

다. 소수주주권의 행사여부
당기 결산일 현재 해당사항 없습니다.

VII. 주주에 관한 사항

가. 최대주주 및 특수관계인의 주식소유 현황

(기준일 : 2017년 12월 31일)

(단위 : 주, %)

성명	관계	주식의 종류	소유주식수 및 지분율				비고
			기 초		기 말		
			주식수	지분율	주식수	지분율	
현대코퍼레이션홀딩스(주)	최대주주	보통주식	2,562,000	19.37	2,562,000	19.37	-
정몽혁	계열회사 임원	보통주식	1,097,601	8.30	1,097,601	8.30	-
김원갑	계열회사 임원	보통주식	0	0	14,000	0.10	-
계		보통주식	3,659,601	27.66	3,673,601	27.77	-
		종류주식	-	-	-	-	-

나. 최대주주의 개요

현대코퍼레이션홀딩스(주)는 2015년 10월 1일 자로 현대종합상사(주)의 신사업부문과 브랜드사업부문이 인적분할하여 설립한 분할신설회사로서 축산물도매업 및 브랜드 라이선스 사업 등을 영위하고 있습니다.

(1) 최대주주의 기본정보

(기준일: 2017년 12월 31일)

명칭	출자자수 (명)	대표이사 (대표조합원)		업무집행자 (업무집행조합원)		최대주주 (최대출자자)	
		성명	지분(%)	성명	지분(%)	성명	지분(%)
현대코퍼레이션홀딩스(주)	5,813	정몽혁	17.96	-	-	정몽혁	17.96
		김원갑	2.12	-	-	-	-
		장안석	-	-	-	-	-

주1) 출자자수는 당기말 전체 주주수입니다.

주2) 최대주주 지분(%)은 최대주주 본인의 지분율입니다.

법인 또는 단체의 대표이사, 업무집행자, 최대주주의 변동내역

변동일	대표이사 (대표조합원)		업무집행자 (업무집행조합원)		최대주주 (최대출자자)	
	성명	지분(%)	성명	지분(%)	성명	지분(%)
2017년 03월 24일	김원갑	2.12	-	-	-	-

주1) 2017년 3월 24일 김원갑 대표이사 신규선임

(2) 최대주주(법인 또는 단체)의 최근 결산기 재무현황

(단위 : 백만원)

구분

자산총계	198,541
부채총계	20,172
자본총계	178,369
매출액	145,239
영업이익	8,736
당기순이익	12,027

주1) 재무현황은 제3기 결산 연결기준입니다.

(3) 사업현황 등 회사 경영 안정성에 영향을 미칠 수 있는 주요 내용
- 해당사항 없음

(4) 최대주주의 변동을 초래할 수 있는 특정거래

성명	주식등의 종류	주식등의 수	계약 상대방	계약의 종류	계약체결(변경)일	계약기간	비율	비고
정몽혁	의결권있는 주식	1,590,657	KB증권	담보제공	2017년 11월 30일	2017년 12월 5일 ~ 2018년 6월 4일	17.48	담보대출

최대주주 변동내역

(기준일 : 2017년 12월 31일)

(단위 : 주, %)

변동일	최대주주명	소유주식수	지분율	비고
-	현대중공업(주)	6,845,476	30.66	-
2015년 09월 30일	현대중공업(주)	4,055,501	30.66	인적분할
2015년 12월 22일	현대코퍼레이션홀딩스(주)	4,055,501	30.66	지분매각(주1)

※ 상기 최대주주의 소유주식수와 지분율은 최대주주와 특수관계인의 주식수를 합산한 수치입니다.

(주1) 2015년 12월 22일 최대주주 변경 공시를 참조해 주시기 바랍니다.

다. 주식 소유현황

(기준일 : 2017년 12월 31일)

(단위 : 주)

구분	주주명	소유주식수	지분율	비고
5% 이상 주주	현대코퍼레이션홀딩스(주)	2,562,000	19.37 %	-
	(주)케이씨씨	1,587,475	12.00 %	-
	정몽혁	1,097,601	8.30 %	-
	(주)브이아이피투자자문	1,052,784	7.96 %	주1)
우리사주조합		-	-	-

주1) 2018년 3월 9일 공시된 (주)브이아이피투자자문의 주식등의 대량보유상황보고서를 반영하였습니다.

소액주주현황

(기준일 : 2017년 12월 31일)

(단위 : 주)

구분	주주		보유주식		비고
	주주수	비율	주식수	비율	
소액주주	7,126	99.82%	5,415,329	40.94%	-

※ 소액주주 현황은 실시간 파악이 어려우므로, 한국예탁결제원으로부터 제공받은 2017년 12월 31일 주식분포 현황을 기준으로 작성하였습니다.

라. 주식사무

정관상 신주인수권의 내용	<p>① 본 회사의 주주는 신주발행에 있어서 그가 소유한 주식 수에 비례하여 신주의 배정을 받을 권리를 가진다.</p> <p>② 제1항의 규정에도 불구하고 다음 각 호의 어느 하나에 해당하는 경우에는 이사회 결의로 주주 외의 자에게 신주를 배정할 수 있다.</p> <ol style="list-style-type: none"> 1. 주주우선공모의 방식으로 신주를 발행하는 경우 2. 발행주식총수의 100분의 30을 초과하지 않는 범위 내에서 이사회 결의로 일반공모의 방식으로 신주를 발행하는 경우 3. 자본시장과 금융투자업에 관한 법률 제165조의7의 규정에 의하여 우리사주조합원에게 신주를 우선배정하는 경우 4. 자본시장과 금융투자업에 관한 법률 제165조의16의 규정에 의하여 주식예탁증서(DR) 발행에 따라 신주를 발행하는 경우 5. 현물출자에 대하여 신주를 발행하는 경우 6. 상법 제340조의2 및 제542조의3의 규정에 의하여 주식매수선택권의 행사로 인하여 신주를 발행하는 경우 7. 발행주식총수의 100분의 30을 초과하지 않는 범위 내에서 긴급한 자금조달 위하여 국내외 금융기관 또는 기관투자자에게 신주를 발행하는 경우 8. 발행주식총수의 100분의 30을 초과하지 않는 범위 내에서 사업상 중요한 기술도입, 연구개발, 거래개발 또는 확대, 생산·판매·자본채휴 등을 위하여 그 상대방에게 신주를 발행하는 경우 <p>③ 제2항에 따라 주주외의 자에게 신주를 배정하는 경우 상법 제416조 제1호, 제2호, 제2호의2, 제3호 및 제4호에서 정하는 사항을 그 납입기일의 2주 전까지 주주에게 통지하거나 공고하여야 한다.</p> <p>④ 주주가 신주인수권을 포기 또는 상실하거나 신주배정에 단주가 발생하는 경우에 그 처리방법은 이사회 결의로 정한다.</p>				
결산일	12월 31일	정기주주총회	매사업연도 종료후 3월 이내에 소집		
주주명부폐쇄시기	본 회사는 매년 1월 1일부터 1월 31일까지 주식의 명의개서, 질권의 등록 또는 말소와 신탁재산의 표시 또는 말소를 정지한다.				
주권의 종류	일주권, 오주권, 일십주권, 오십주권, 일백주권, 오백주권, 일천주권, 일만주권의 8종				
명의개서대리인	한국예탁결제원	전화번호	대표전화: 051-519-1500		
명의개서대리인 주소	부산광역시 남구 문현금융로 40 (문현동, 부산국제금융센터)				
공고방법	본 회사의 공고는 회사의 인터넷 홈페이지(http://www.hyundaicorp.co.kr)에 게재한다. 다만, 전산장애 또는 그 밖의 부득이한 사유로 회사의 인터넷 홈페이지에 공고를 할 수 없을 때에는 서울특별시에서 발행하는 일간 한국경제신문에 게재할 수 있다.				

마. 최근 6개월 간의 주가 및 주식 거래실적

종 류		'17년 12월	'17년 11월	'17년 10월	'17년 9월	'17년 8월	'17년 7월
기명식 보 통주식	최 고 가	20,750	21,850	22,250	22,650	22,950	20,450
	최 저 가	19,400	19,950	20,750	20,600	20,350	19,950
	평 균 가	20,013	20,875	21,547	21,312	21,780	20,229
	최고 일거래량	120,018	110,476	57,400	50,561	304,978	91,040
	최저 일거래량	14,380	7,861	11,649	7,814	14,489	13,142
	월간거래량	696,373	958,497	461,449	429,595	1,179,627	586,122

VIII. 임원 및 직원 등에 관한 사항

1. 임원 및 직원의 현황

가. 임원 현황

(기준일 : 2017년 12월 31일)

(단위 : 주)

성명	성별	출생년 월	직위	등기임원 여부	상근 여부	담당 업무	주요경력	소유주식수		재직기간	임기 만료일
								의결권 있는 주식	의결권 없는 주식		
정몽혁	남	1961년 07월	대표이사	등기임원	상근	대표이사 회 장	UCLA 수리경제학 '10~현재 현대종합상사 대표이사	1,097,601	-	2016년03월25일 재선임	2019년 03월 25일
김원갑	남	1952년 10월	대표이사	등기임원	상근	대표이사 부 회장	홍익대 세무대학원 성균관대 경영학 '03~'14 현대하이스코 부회장 '17~현재 현대종합상사 대표이사	14,000	-	2017년03월24일 신규선임	2019년 03월 24일
하명호	남	1958년 09월	부사장	등기임원	상근	경영지원부 문장	페어리디킨슨대학원 MBA 성균관대 경제학 '12~'13 현대종합상사 경영지원본부장 전무 '14~현재 현대종합상사 경영지원부문장 부사장	-	-	2016년03월25일 재선임	2018년 03월 25일
이원홍	남	1954년 03월	사외이사	등기임원	비상 근	사외이사	UCLA 경영대학원 서울대 경영학 '17~현재 홍익대 경영대학원장 '05~현재 홍익대 경영대학 교수	-	-	2017년03월24일 재선임	2019년 03월 24일
이근병	남	1960년 10월	사외이사	등기임원	비상 근	사외이사	뉴욕대 법학대학원 서울대 법학 '87~현재 법무법인 태평양 변호사 '10~'14 채권금융기관 조정위원회 위원	-	-	2016년03월25일 재선임	2018년 03월 25일
김선기	남	1956년 04월	사외이사	등기임원	비상 근	사외이사	고려대 대학원 재무관리 고려대 경영학 '10~'13 무역보험공사 리스크관리 본부장	-	-	2016년03월25일 신규선임	2018년 03월 25일
이유경	남	1954년 08월	전무	미등기임 원	상근	산업플랜트 부문장	연세대 기계공학 '03~'13 현대상호중공업 부장 '13~'14 현대종합상사 산업플랜트부문장 상무 '15~'17 현대종합상사 산업플랜트부문장 전무	-	-	-	-
이문수	남	1957년 11월	전무	미등기임 원	상근	철강부문장	동국대 경영학 현대종합상사 철강부문장 전무	-	-	-	-
남근호	남	1964년 12월	상무	미등기임 원	상근	차량부문장	연세대 행정학 현대종합상사 차량부문장 상무	-	-	-	-
여영찬	남	1974년 03월	상무	미등기임 원	상근	법무담당중 역	인디애나대법학대학원 서울대 경영학 '05~'13 법무법인 태평양 변호사 '13~현재 현대종합상사 법무담당중역 상무	-	-	-	-
이 호	남	1961년 03월	상무	미등기임 원	상근	해외영업담 당	한양대 금속공학 현대종합상사 두바이지사장 상무	-	-	-	-

이재환	남	1963년 10월	상무	미등기임 원	상근	모스크바지 사장	고려대 경영학 현대종합상사 모스크바지사장 상무	-	-	-	-
박근우	남	1966년 04월	상무	미등기임 원	상근	플랜트,전기 기계, 건설장비,사 업기획 Unit 담당중역	고려대 무역학 현대종합상사 플랜트·전기기계·건설장비·사업기 획Unit담당중역 상무	-	-	-	-
홍순민	남	1964년 11월	상무	미등기임 원	상근	영업기획,물 류사업,자원 담당중역	한양대 경제학 '11~'15 현대로지스틱스 상무 '15~현재 현대종합상사 영업기획·물류사업·자원 담당중역 상무	-	-	-	-
김봉철	남	1959년 01월	상무	미등기임 원	상근	정보기술담 당중역	KAIST대학원 산업공학 아주대 산업공학 현대종합상사 정보기술담당중역 상무	-	-	-	-
박종만	남	1960년 08월	상무보	미등기임 원	상근	해외영업담 당	충남대 경영학 현대종합상사 산티아고지사장 상무보	-	-	-	-
한민수	남	1962년 04월	상무보	미등기임 원	상근	건설강재,열 연냉면,금속 담당중역	고려대 금속공학 현대종합상사 건설강재·열연냉면·금속담당중역 상무보	-	-	-	-
최창준	남	1966년 01월	상무보	미등기임 원	상근	자카르타지 사장	서강대 경영학 현대종합상사 자카르타지사장 상무보	-	-	-	-
김정식	남	1965년 09월	상무보	미등기임 원	상근	법인지사관 리,재정 담당중역	창원대 경영학 현대종합상사 법인지사관리·재정담당중역 상무 보	-	-	-	-
차명근	남	1967년 10월	상무보	미등기임 원	상근	화학부문장	인하대 무역학 현대종합상사 화학부문장 상무보	-	-	-	-
서정근	남	1969년 01월	상무보	미등기임 원	상근	프랑크푸르 트법인장	고려대 무역학 현대종합상사 프랑크푸르트 법인장 상무보	-	-	-	-
서여재	남	1968년 12월	상무보	미등기임 원	상근	현대원(아시 아/유럽) 담당중역 싱가폴법인 장	경상대 금속공학 현대종합상사 현대원(아시아/유럽)담당중역 상 무보	-	-	-	-

※ 하명호 부사장 2018년 3월 23일 이사회에서 대표이사로 취임

나. 타회사 임원겸직 현황

겸직자		겸직회사	
성명	직위	회사명	직위
정몽혁	대표이사 회장	현대코퍼레이션홀딩스	대표이사 회장
김원갑	대표이사 부회장	현대코퍼레이션홀딩스	대표이사 부회장

다. 직원 현황

(기준일 : 2017년 12월 31일)

(단위 : 백만원)

사업부문	성별	직원 수			평균 근속연수	연간급여 총액	1인평균 급여액	비고

		기간의 정함이 없는 근로자		기간제 근로자		합 계				
		전체	(단시간 근로자)	전체	(단시간 근로자)					
영업부문	남	133	0	1	0	134	7.5	8,480	63	-
영업부문	여	34	0	5	0	39	9.8	1,393	36	-
지원부문	남	57	0	4	0	61	5.7	3,752	62	-
지원부문	여	26	0	6	0	32	6.6	1,185	37	-
합 계		250	0	16	0	266	7.3	14,810	56	-

※ 직원의 현황 합계 266명은 당기 결산일 현재 인원이며, 임원 및 현직법인 인원 43명을 제외한 숫자입니다.

2. 임원의 보수 등

<이사·감사 전체의 보수현황>

1. 주주총회 승인금액

(단위 : 백만원)

구 분	인원수	주주총회 승인금액	비고
등기이사	3	5,000	-
감사위원회 위원	3	-	-

※ 상기 감사위원회 위원 3명은 모두 당사의 사외이사이며, 주주총회 승인금액 50억원은 등기이사과 사외이사의 보수를 합산한 금액입니다.

2. 보수지급금액

2-1. 이사·감사 전체

(단위 : 백만원)

인원수	보수총액	1인당 평균보수액	비고
6	3,518	586	-

2-2. 유형별

(단위 : 백만원)

구 분	인원수	보수총액	1인당 평균보수액	비고
등기이사 (사외이사, 감사위원회 위원 제외)	3	3,338	1,113	-
사외이사 (감사위원회 위원 제외)	-	-	-	-

감사위원회 위원	3	180	60	-
감사	-	-	-	-

<이사·감사의 개인별 보수현황>

1. 개인별 보수지급금액

(단위 : 백만원)

이름	직위	보수총액	보수총액에 포함되지 않는 보수
정몽혁	대표이사	2,167	-
김원갑	대표이사	600	-
하명호	사내이사	571	-

2. 산정기준 및 방법

(단위 : 백만원)

이름	보수의 종류		총액	산정기준 및 방법
정몽혁	근로소득	급여	1,332	이사회 규정에 의거한 임원처우기준에 따라 연간 1,332백만원의 1/12을 매월 지급 (주주총회에서 승인받은 이사보수 한도 내)
		상여	833	이사회 규정에 의거, 임원처우기준에 따라 매출·매출이익 영업이익 등으로 구성된 계량지표와 리더십, 전문성, 기타 회사기여도로 구성된 비계량지표를 종합적으로 평가하여 기본 연봉의 0 ~ 75% 내에서 성과급 지급할 수 있음 계량지표와 관련하여 당사 17년 매출 4.3조로 전년 대비 21% 증 가, 매출이익 1099억원으로 전년대비 3% 증가, 영업이익 340억원으 로 전년대비 11% 증가한 점 등을 고려하였고, 비계량지표와 관련하여 위기관리역량 지속 확대, 의식 및 체질 혁신 가속, 신성장 사업 창출 강화하는 회사의 경영방침을 설정하 고, 이의 달성을 위해 지속적인 점검 회의를 통한 리스크 관리, 회 사 핵심가치 체계 구축, 신사업 개발을 위한 조직 신설 등의 성과 를 고려하여 성과급을 산출·지급하였음
		주식매수선택권 행사이익	-	-
		기타 근로소득	2	임원처우기준에 따라, 개인연금지원금 1.8백만원 지급
	퇴직소득	-	-	
	기타소득	-	-	
김원갑	근로소득	급여	525	이사회 규정에 의거, 임원처우기준에 따라 연간 525백만원의 1/12을 매월 지급 (주주총회에서 승인받은 이사보수 한도 내)
		상여	75	이사회 규정에 의거, 임원처우기준에 따라 매출·매출이익

				<p>영업이익 등으로 구성된 계량지표와 리더십, 전문성, 기타 회사기여도로 구성된 비계량지표를 종합적으로 평가하여 기본 연봉의 0 ~ 75% 내에서 성과급 지급할 수 있음</p> <p>계량지표와 관련하여 당사 17년 매출 4.3조로 전년 대비 21% 증가, 매출이익 1099억원으로 전년대비 3% 증가, 영업이익 340억원으로 전년대비 11% 증가한 점 등을 고려하였고, 비계량지표와 관련하여 위기관리역량 지속 확대, 의식 및 체질 혁신 가속, 신성장 사업 창출 강화하는 회사의 경영방침을 설정하고, 이의 달성을 위해 지속적인 점검 회의를 통한 리스크 관리, 회사 핵심가치 체계 구축, 신사업 개발을 위한 조직 신설 등의 성과를 고려하여 성과급을 산출·지급하였음</p>
		주식매수선택권 행사이익	-	-
		기타 근로소득	-	-
		퇴직소득	-	-
		기타소득	-	-
하명호	근로소득	급여	387	<p>이사회 규정에 의거, 임원처우기준에 따라 연간 387.40백만원의 1/12을 매월 지급 (주주총회에서 승인받은 이사보수 한도 내)</p>
		상여	175	<p>주주총회에서 승인받은 이사보수 한도내에서 이사회 규정에 의거, 임원처우기준에 따라 명절상여 20.03백만원을 설·추석에 분할하여 지급</p> <p>이사회 규정에 의거, 임원처우기준에 따라 매출·매출이익 영업이익 등으로 구성된 계량지표와 리더십, 전문성, 기타 회사기여도로 구성된 비계량지표를 종합적으로 평가하여 기본 연봉의 0 ~ 75% 내에서 성과급 지급할 수 있음</p> <p>계량지표와 관련하여 당사 17년 매출 4.3조로 전년 대비 21% 증가, 매출이익 1099억원으로 전년대비 3% 증가, 영업이익 340억원으로 전년대비 11% 증가한 점 등을 고려하였고, 비계량지표와 관련하여 위기관리역량 지속 확대, 의식 및 체질 혁신 가속, 신성장 사업 창출 강화하는 회사의 경영방침을 설정하고, 이의 달성을 위해 지속적인 점검 회의를 통한 리스크 관리, 회사 핵심가치 체계 구축, 신사업 개발을 위한 조직 신설 등의 성과를 고려하여 성과급을 산출·지급하였음</p>
		주식매수선택권 행사이익	-	-
		기타 근로소득	9	<p>임원처우기준에 따라, 개인연금지원금 1.8백만원, 자녀학자금 지원 6.71백만원 지급</p>

	퇴직소득	-	-
	기타소득	-	-

IX. 계열회사 등에 관한 사항

1. 기업집단의 명칭 : 현대코퍼레이션그룹

당사는 공정거래위원회의 승인을 받아 지난 2016년 3월 21일자로 현대중공업 기업집단으로부터 계열분리되었으며, 『독점규제 및 공정거래에 관한 법률』에 의한 상호출자제한 기업집단에 해당하지 않습니다.

2. 당해 기업집단에 소속된 회사의 명칭

상장여부	회 사 명	회사수
상장	현대코퍼레이션홀딩스(주) 현대종합상사(주)	2
비상장	(주)에이치애비뉴엔컴퍼니 (주)현대에쓰앤에쓰 HYUNDAI INDOCHINA PTE., LTD. HYUNDAI AGRO (CAMBODIA) CO., LTD. HYUNDAI PACKAGING (CAMBODIA) CO., LTD. HI PARTNERS ASSET CO., LTD. 현대씨스퀘어주식회사 HYUNDAI CORP. USA HYUNDAI AUSTRALIA PTY., LTD. HYUNDAI JAPAN CO., LTD. HYUNDAI CANADA INC. HYUNDAI CORP. EUROPE GMBH POS-HYUNDAI STEEL MFG. (I) PVT.LTD. PTHD INTI. DEVE. HYUNDAI YEMEN LNG COMPANY LIMITED Hyundai Corporation Singapore Pte LTD Hyundai One Asia Pte., Ltd. HYUNDAI CORPORATION (CAMBODIA) CO., LTD. HYUNDAI CORPORATION PHNOM PENH INVESTMENT CO., LTD. HYUNDAI CORPORATION SHANGHAI CO., LTD. HYUNDAI PLATFORM CORP HYUNDAI ONE EUROPE GMBH 현대리뉴어블랩 주식회사	23
계		25

3. 계열회사의 현황

(2017. 12. 31. 현재)

(단위 : %)

출자회사 피출자회사	현대 코퍼레이션 홀딩스 (주)	현대 종합상사 (주)	HYUNDAI INDOCHINA PTE., LTD.	Hyundai Corporation Singapore Pte LTD	HYUNDAI AGRO (CAMBODIA) CO., LTD.	HYUNDAI CORPORATION (CAMBODIA) CO., LTD.	HYUNDAI CORP. USA	(주)에이치애 비뉴엔 컴퍼니	(주)현대 에스엔 에스
현대종합상사주	19.37								
(주)에이치애비뉴엔컴퍼니									20.22
(주)현대에스엔에스								10.00	
HYUNDAI INDOCHINA PTE., LTD.	100.00								
HYUNDAI AGRO (CAMBODIA) CO., LTD.			100.00						
HYUNDAI PACKAGING (CAMBODIA) CO., LTD.			100.00						
HI PARTNERS ASSET CO., LTD.					49.00				
현대씨스퀘어주식회사	60.00								40.00
HYUNDAI CORP. USA		100.00							
HYUNDAI AUSTRALIA PTY., LTD.		100.00							
HYUNDAI JAPAN CO., LTD.		100.00							
HYUNDAI CANADA INC.		100.00							
HYUNDAI CORP. EUROPE GMBH		100.00							
POS-HYUNDAI STEEL MFG. (I) PVT.LTD.		94.00							
PTHD INTI. DEVE.		55.00							
HYUNDAI YEMEN LNG COMPANY LIMITED		51.00							
Hyundai Corporation Singapore Pte LTD		100.00							
Hyundai One Asia Pte., Ltd.				100.00					
HYUNDAI CORPORATION (CAMBODIA) CO., LTD.				100.00					
HYUNDAI CORPORATION PHNOM PENH INVESTMENT CO., LTD.						49.00			
Hyundai Corporation Shanghai Co., Ltd.		100.00							
HYUNDAI PLATFORM CORP							100.00		
HYUNDAI ONE EUROPE GMBH				100.00					
현대리뉴어블랩 주식회사		100.00							

4. 임원의 겸직현황

겸 직 임 원		겸 직 회 사			비 고
성 명	직 위	회 사 명	직 위	담당업무	
정몽혁	대표이사	현대코퍼레이션홀딩스(주)	대표이사	-	-
김원갑	대표이사	현대코퍼레이션홀딩스(주)	대표이사	-	-

5. 타법인 출자현황

타법인출자 현황

(기준일 : 2017년 12월 31일)

(단위 : 백만원, 천주, %)

법인명	최초취득 일자	출자 목적	최초취득 금액	기초잔액		증가(감소)		기말잔액		최근사업연도 재무현황	

				수량	지분율	장부 가액	취득(처분)		평가 손익	수량	지분율	장부 가액	총자산	당기 순손익
							수량	금액						
HYUNDAI CORP. USA	1978.03. 16	경영참 여	146	236	100	36,263	-	-	968	236	100	37,231	128,230	4,399
HYUNDAI AUSTRALIA PTY.,LTD.	1980.11. 03	경영참 여	1,138	14,571	100	-	-	-	-	14,571	100	-	5,505	186
HYUNDAI JAPAN CO.,LTD.	1984.03. 17	경영참 여	89	23	100	10,908	-	-	517	23	100	11,425	31,525	1,565
HYUNDAI CANADA INC.	1983.06. 11	경영참 여	379	21	100	8,327	-	-	-1,149	21	100	7,178	18,664	-909
HYUNDAI CORP.EUROPE GMBH	1987.01. 31	경영참 여	133	-	100	7,474	-	-	-1,131	-	100	6,343	42,885	-745
HYUNDAI CORPORATION SINGAPORE PTE. LTD.	2011.03. 25	경영참 여	34	10,000	100	11,761	-	-	-692	10,000	100	11,069	182,440	2,367
HYUNDAI CORPORATION SHANGHAI CO.,LTD.	2011.12. 06	경영참 여	5,652	-	100	3,741	-	-	-496	-	100	3,245	3,280	-295
POS-HYUNDAI STEEL MFG.(I) PVT.LTD	1997.09. 10	경영참 여	4,494	-	94	14,328	-	-	1,564	-	94	15,892	25,780	2,680
PTHD INTI DEVE.	1990.04. 02	합작투 자	1,154	10	55	1,544	-	-	-410	10	55	1,134	2,566	417
KOREA LNG LIMITED	1997.01. 24	자원개 발	48	2	20	55,098	-	-	-17,849	2	20	37,249	186,322	32,478
HYUNDAI YEMEN LNG COMPANY LIMITED	2006.09. 14	자원개 발	12	6	51	154,525	-	-	-58,390	6	51	96,135	212,319	-138
PT.HYUNDAI MACHINERY INDONESIA	2010.09. 20	합작투 자	406	4	49	-	-4	-	-	-	49	-	-	-
KOREA RAS LAFFAN LNG LIMITED	2003.12. 31	자원개 발	3,490	2,227	8	79,845	-	-	-20,824	2,227	8	59,021	758,142	81,567
현대미래로 주식회사	2016.08. 31	합작투 자	6,579	1,316	20	6,579	-	-	-	1,316	20	6,579	41,171	464
에이치앤디이 주식회사	2016.10. 18	합작투 자	3,400	680	34	3,389	-	-	-28	680	34	3,361	10,195	-81
현대리뉴어블랩 주식회사	2017.09. 26	경영참 여	1,380	-	-	-	10	1,380	-22	10	100	1,358	1,358	-22
합 계				29,096	-	393,782	6	1,380	-97,942	29,102	-	297,220	1,650,382	123,933

※ 상기 법인은 모두 비상장 법인입니다.

X. 이해관계자와의 거래내용

1. 대주주 등에 대한 신용공여등 가. 가지급금 및 대여금(유가증권 대여 포함)내역

(2017년 12월 31일 기준)

(단위 : 백만원)

성명 (법인명)	관계	계정과목	변동내역					비고
			기초	증가	감소	외화환산	기말	
HYUNDAI YEMEN LNG COMPANY LIMITED	계열회사	장기대여금	19,273	463	-	(2,216)	17,520	-

나. 채무보증 내역

(2017년 12월 31일 기준)

(단위 : 천USD)

구분	성명 (법인명)	관계	채무보증내역							비고
			채권자	채무 내용	보증기간	거래내역				
						기초	증가	감소	기말	
해외	HYUNDAI CORPORATION USA	계열회사	PACIFIC GAS AND ELECTRIC COMPANY (USA)	기타	'16.9.22 ~ '28.12.31	5,000	-	-	5,000	-
	HYUNDAI CORP.SINGAPORE PTE. LTD.	"	KEB HANABANK 싱가포르지점	현자금용	'17.11.14 ~ '18.11.13	36,000	-	6,000	30,000	-
	HYUNDAI CORP.SINGAPORE PTE. LTD.	"	HSBC 싱가포르지점	"	'17.04.27 ~ '18.04.26	40,000	-	15,000	25,000	-
	HYUNDAI CORP.SINGAPORE PTE. LTD.	"	United Overseas Bank 싱가포르지점	"	'17.11.04 ~ '18.11.03	25,000	-	-	25,000	-
	HYUNDAI CORP.SINGAPORE PTE. LTD.	"	SHINHAN BANK SINGAPORE BRANCH	"	'17.09.29 ~ '18.09.28	-	12,000	-	12,000	-
	HYUNDAI CORP. SHANGHAI CO., LTD.	"	신한은행 상해 출교지점	"	'17.05.12 ~ '18.05.11	12,000	-	-	12,000	-
	HYUNDAI CORP. SHANGHAI CO., LTD.	"	하나은행 상해지점	"	15.04.30 ~ '18.04.30	12,000	-	-	12,000	-
	HYUNDAI AUSTRALIA PTY. LTD.	"	ANZ BANK TRADE SERVICE	"	'16.04.11 ~ '17.12.31	1,135	91	-	1,226	-
	HYUNDAI CORPORATION EUROPE GmbH	"	SHINHAN BANK EUROPE GmbH	"	16.01.26 ~ '18.01.26	8,811	-	1,647	7,164	-
합계						139,946	12,091	22,647	129,390	-

XI. 그 밖에 투자자 보호를 위하여 필요한 사항

1. 공시내용의 진행·변경사항 및 주주총회 현황

가. 공시사항의 진행 및 변경사항

당기 결산일 현재 해당사항 없습니다.

나. 주주총회 의사록 요약

당사는 최근 3년 결산기에 관한 정기주주총회 3회를 개최하였으며, 각 주주총회에서 결의한 내용들은 다음과 같습니다.

주총일자	안 건	결 의 내 용	비 고
제42기 정기주주총회 (2018.03.23)	제1호 : 제42기 재무제표 승인의 건 제2호 : 이사 선임의 건 (사내이사 1명, 사외이사 2명 선임) 제3호 : 감사위원회 위원 선임의 건 (감사위원 2명 선임) 제4호 : 이사 보수한도 승인의 건 (50억원)	원안 승인 가결 원안 승인 가결 원안 승인 가결 원안 승인 가결	-
제41기 정기주주총회 (2017.03.24)	제1호 : 제41기 재무제표 승인의 건 제2호 : 이사 선임의 건 (사내이사 1명, 사외이사 1명 선임) 제3호 : 감사위원회 위원 선임의 건 (감사위원 1명 선임) 제4호 : 이사 보수한도 승인의 건 (50억원)	원안 승인 가결 원안 승인 가결 원안 승인 가결 원안 승인 가결	-
제40기 정기주주총회 (2016.03.25)	제1호 : 제40기 재무제표 승인의 건 제2호 : 이사 선임의 건 (사내이사 2명, 사외이사 2명 선임) 제3호 : 감사위원회 위원 선임의 건 (감사위원 2명 선임) 제4호 : 이사 보수한도 승인의 건 (40억원)	원안 승인 가결 원안 승인 가결 원안 승인 가결 원안 승인 가결	-

2. 우발채무 등

가. 어음 및 수표

보고기간말 현재 연결회사는 차입금 지급보증을 위한 담보제공, 전자어음거래, 수출거래 및 자원개발 사업 등과 관련하여 어음 9매(백지어음)를 견질로 제공하고 있습니다.

견질 또는 담보용 어음·수표 현황

(기준일 : 2017년 12월 31일)

(단위 : 백만원)

제 출 처	매 수	금 액	비 고
은 행	-	-	-
금융기관(은행제외)	-	-	-
법 인	9	-	백지어음

기타(개인)	-	-	-
--------	---	---	---

나. 계류중인 소송사건 등

보고기간말 현재 연결회사가 피고로서 계류중인 소송사건은 3건으로서 관련 소송가액은 USD상당액 5,695천입니다. 회사는 상기 소송의 최종 결과를 예측할 수 없음에 따라 본 재무 정보에는 이러한 불확실성으로 인하여 발생 가능한 조정사항을 반영하고 있지 않습니다.

특수관계자인 현대코퍼레이션홀딩스(주)는 물품공급계약 관련 소송사건 1건에 대하여 브라질 법원에서 피고로써 계류 중이며, 관련 소송가액은 BRL 11,930천입니다. 이와 관련하여 연결회사는 연대보증을 제공하고 있습니다.

다. 무역거래 등 관련 약정 사항

보고기간말 현재 연결회사가 외환은행 등과 무역금융거래 등을 위하여 체결한 약정사항은 다음과 같습니다.(단위:천USD).

구분	한도액(*1)	사용금액
D/A, D/P 거래(*2)	383,071	444,878
신용장개설관계 등	712,603	432,816
Bond 등	198,629	67,972
합 계	1,294,303	945,666

(*1) 포괄한도로 운영되는 금액을 포함하고 있습니다.

(*2) D/A, D/P 매출채권 등의 양도 사용금액 USD 36,704천이 포함된 금액입니다.

라. 채무보증 현황

(2017년 12월 31일 기준)

(단위 : 천USD)

구분	성명 (법인명)	관계	채무보증내역							비고
			채권자	채무 내용	보증기간	거래내역				
						기초	증가	감소	기말	
해외	HYUNDAI CORPORATION USA	계열회사	PACIFIC GAS AND ELECTRIC COMPANY (USA)	기타	'16.9.22 ~ '28.12.31	5,000	-	-	5,000	-
	HYUNDAI CORP.SINGAPORE PTE. LTD.	"	KEB HANABANK 싱가포르지점	현자금용	'17.11.14 ~ '18.11.13	36,000	-	6,000	30,000	-
	HYUNDAI CORP.SINGAPORE PTE. LTD.	"	HSBC 싱가포르지점	"	'17.04.27 ~ '18.04.26	40,000	-	15,000	25,000	-
	HYUNDAI CORP.SINGAPORE PTE. LTD.	"	United Overseas Bank 싱가포르지점	"	'17.11.04 ~ '18.11.03	25,000	-	-	25,000	-
	HYUNDAI CORP.SINGAPORE PTE. LTD.	"	SHINHAN BANK SINGAPORE BRANCH	"	'17.09.29 ~ '18.09.28	-	12,000	-	12,000	-
	HYUNDAI CORP. SHANGHAI CO., LTD.	"	신한은행 상해홍교지점	"	'17.05.12 ~ '18.05.11	12,000	-	-	12,000	-
	HYUNDAI CORP. SHANGHAI CO., LTD.	"	하나은행 상해지점	"	15.04.30 ~ '18.04.30	12,000	-	-	12,000	-
	HYUNDAI AUSTRALIA	"	ANZ BANK	"	'16.04.11 ~	1,135	91	-	1,226	-

	PTY. LTD.		TRADE SERVICE		'17.12.31					
	HYUNDAI CORPORATION	"	SHINHAN BANK	"	16.01.26 ~	8,811	-	1,647	7,164	-
	EUROPE GmbH		EUROPE GmbH		'18.01.26					
합 계						139,946	12,091	22,647	129,390	-

마. 경정청구 등

연결회사는 당기에 불복청구 등을 통해 43,588백만원을 환급받았습니다.

3. 제재현황 등 그 밖의 사항

가. 외국지주회사의 자회사 현황

해당사항 없음.

나. 합병등의 사후정보

1) 합병

(1) 회사는 경영효율성증대 및 주주가치 제고를 목적으로 2016년 5월 4일 이사회 결의에 의거, 2016년 5월 11일에 합병계약을 체결하였으며, 2016년 7월 31일을 합병기일로 하여 현대자원개발(주)를 소규모합병하였습니다. 당사는 피합병회사의 지분 100%를 보유하고 있음에 따라, 합병비율을 1:0으로 하였으며, 본 합병으로 인한 신주발행은 없습니다.

회사 합병의 주요 내용은 다음과 같습니다.

구 분	합병회사	피합병회사
회사명	현대종합상사(주)	현대자원개발(주)
본점소재지	서울시 종로구 율곡로 2길 25	서울시 종로구 율곡로 2길 25
대표이사	정몽혁	장안석
법인가분	유가증권시장 상장법인	비상장법인

*** 주요일정**

일정	구분	비고
2016년 05월 04일	합병이사회 결의일	-
2016년 05월 11일	합병계약일	-
2016년 06월 08일	합병승인을 위한 주주총회 같은 이사회 승인	-
2016년 06월 21일 ~ 2016년 07월 21일	채권자 이의제출기간	
2016년 07월 31일	합병기일	-

(2) 합병 회계처리

회사는 종속기업의 식별가능한 자산,부채를 장부금액으로 승계하여 회계처리하였으며, 그 세 부내역은 다음과 같습니다 (단위:백만원)

구분	금액	
I. 종속기업투자주식의 감소		1,218
II. 식별가능한 자산과 부채로 인식된 금액		1,218
현금및현금성자산	496	
매출채권	53	
기타유동채권	11	
유형자산	6	
무형자산	613	
기타비유동채권	60	
확정급여자산	10	
미지급금	(2)	
기타유동부채	(29)	

(3) 합병 등 전후의 재무사항 예측

합병등 전후의 재무사항 비교표

(단위 : 백만원)

대상회사	계정과목	예측		실적				비고
		1차연도	2차연도	1차연도		2차연도		
				실적	과리율	실적	과리율	
현대자원 개발(주)	매출액	-	-	-	-	-	-	-
	영업이익	-	-	-	-	-	-	-
	당기순이익	-	-	-	-	-	-	-

※ 현대자원개발(주)는 자원개발관련 투자 및 관련업무 위임관리 등을 주요 사업으로 했던 회사로 합병 후, 임직원들의 축소 및 기존 조직 흡수로 인해 예측 및 실적 산정자료가 존재하지 않습니다.

2) 분할

(1) 연결회사는 2015년 5월 27일자 이사회 결의 및 2015년 8월 28일자 주주총회의 승인에 의거 2015년 10월 1일을 기준일로 하여 브랜드 및 신사업부문을 분할하였으며, 2015년 10월 2일자로 분할등기를 완료하였습니다. 이와 관련하여 회사는 현대씨엔에프주식회사(現 현대코퍼레이션홀딩스)와 분할전의 회사채무에 관하여 연대하여 변제할 책임이 있습니다.

회사분할의 주요내용은 다음과 같습니다.

구분	내용
분할방법	인적분할
분할목적(배경)	사업부문별 필요한 역량 확보 및 각 부문별 지속성장을 위한 전문성 확보

분할회사	현대종합상사주식회사(분할존속회사) 현대씨앤에프주식회사(분할신설회사, 現현대코퍼레이션홀딩스)
분할일정	분할기일 2015년 10월 1일

* 주요일정

일정	구분	비고
2015년 05월 27일	이사회결의일	-
2015년 05월 27일	분할계획서 작성일	-
2015년 05월 27일	주요사항보고서 제출일	-
2015년 06월 30일	분할 주주총회를 위한 주주확정일	
2015년 07월 16일	증권신고서 제출일	-
2015년 08월 28일	분할계획서 승인을 위한 주주총회일	
2015년 10월 01일	분할기일	
2015년 10월 02일	분할보고총회일 또는 창립총회일	
2015년 10월 02일	분할등기일(예정일)	

연결회사의 손익계산서는 중단영업과 계속영업이 구분되어 있으며, 비교 표시되는 기간의 손익계산서도 재작성되었습니다. 분할일까지의 브랜드 및 신사업부문과 관련된 재무정보는 다음에 제시되어 있습니다.

(2) 회사 분할연도와 그 전기의 중단영업순이익으로 표시된 주요 내역은 다음과 같습니다(단위:백만원).

구분	2015년	2014년
매출액	97,773	101,947
매출원가	81,214	83,836
매출총이익	16,559	18,111
판매비와관리비	8,047	8,600
영업이익	8,512	9,511
기타수익	603	949
기타비용	959	611
법인세비용차감전순이익	8,156	9,849
법인세비용	1,658	1,939
중단영업순이익	6,498	7,910
중단영업처분이익	113,374	-
중단영업당기순이익	119,872	7,910

(3) 중단영업의 활동에서 발생한 현금흐름은 다음과 같습니다 (단위:백만원).

구분	2015년	2014년
----	-------	-------

영업활동으로 인한 순현금흐름	(7,055)	(5,264)
투자활동으로 인한 순현금흐름	31	(190)
재무활동으로 인한 순현금흐름	478	-
합 계	(6,546)	(5,454)

(4) 분할연도 중 브랜드 및 신사업부문의 분할로 장부에서 제거된 자산과 부채의 내역은 다음과 같습니다(단위:백만원).

구분	금액	
유동자산		165,836
현금및현금성자산	125,000	
재고자산	33,485	
매출채권 등	7,351	
비유동자산		20,837
무형자산 등	20,837	
자산총계		186,673
유동부채		6,835
미지급금 등	1,434	
선수금	4,923	
단기차입금	478	
비유동부채		701
이연법인세부채 등	701	
부채총계		7,536
순자산금액		179,137

합병등 전후의 재무사항 비교표

(단위 : 백만원)

대상회사	계정과목	예측		실적				비고
		1차연도	2차연도	1차연도		2차연도		
				실적	과리율	실적	과리율	
현대종합상사(주)	매출액	4,678,090	3,863,503	4,261,900	8.9	3,558,767	7.9	-
	영업이익	24,891	31,730	23,446	5.8	30,482	3.9	-
	당기순이익	35,681	23,798	147,230	-312.6	8,067	66.1	-

주1) 1차연도 당기순이익 과리율 -312.6%는 회사분할에 의한 중단영업처분이익 (113,374백만원)반영에 따른 일시적인 손익증가 효과 때문입니다.

주2) 2차연도 당기순이익 과리율 66.1%는 영업외손실 및 법인세 비용의 증가에 기인한 것입니다.

다. 작성기준일 이후 발생한 중요사항

해당사항 없음.

라. 직접금융 자금의 사용내역
해당사항 없음.

【 전문가의 확인 】

1. 전문가의 확인

2. 전문가와의 이해관계